


GRUPO AEROPORTUARIO DEL CARIBE S.A.S.  
Estado de Situación Financiera Consolidado  
A 30 DE JUNIO DE 2017 Y A 31 DE DICIEMBRE DE 2016  
(Expresado en miles de pesos colombianos)

<u>Activo</u>	<u>Notas</u>	<u>A Junio 30 2017</u>	<u>A Diciembre 31 2016</u>
<b>Activo corriente:</b>			
Efectivo y equivalentes al efectivo	9	\$ 108.837.570	146.460.858
Cuentas por cobrar Comerciales	10	10.357.139	12.170.404
Otros Activos	11	29.144.832	7.938.095
Gastos pagados por anticipado	14	492.635	-
Total activo corriente		148.832.176	166.569.357
<b>Activo no corriente:</b>			
Propiedades Planta y Equipo	12	13.436.013	10.599.071
Intangibles, neto	13	94.077.219	71.763.771
Activos por Impuesto Diferido	27	28.409.408	18.651.134
Gastos pagados por anticipado	14	281.922	507.231
Total activo No corriente		136.204.562	101.521.207
Total activo		\$ 285.036.738	268.090.564
<u>Pasivo y Patrimonio de los Accionistas</u>			
<b>Pasivo corriente:</b>			
Obligaciones financieras	15	128.661.561	128.004.160
Cuentas por pagar	16	19.341.796	22.170.686
Impuestos, gravámenes y tasas	17	-	37.899
Beneficios Empleados	18	338.403	423.969
Otros pasivos	19	59.035.816	47.481.339
Total pasivo corriente		207.377.576	198.118.053
<b>Pasivo no corriente:</b>			
Deudas con accionistas	20	53.314.370	53.314.370
Otras deudas con accionistas	16	7.500	7.504
Pasivos por Impuestos Diferidos	27	22.302.877	14.198.266
Total pasivo no corriente		75.624.747	67.520.140
Total pasivo		283.002.323	265.638.193
<b>Patrimonio de los accionistas:</b>			
Capital social	21	200.000	200.000
Utilidad / (Perdida) Ejercicios Anteriores		2.252.371	11.701.315
Utilidad / (Perdida) del Ejercicio		(417.956)	(9.448.944)
Patrimonio de los accionistas, neto		2.034.415	2.452.371
Total pasivo y patrimonio de los accionistas		\$ 285.036.738	268.090.564

Véanse las notas que acompañan a los estados financieros.


  
 Juan Francisco Herrera B.  
Representante Legal  
 Luz Elena Fontalvo M.  
Contador  
T. P No. 39040-T

  
 Shirley Rivillas Villamizar  
Revisor Fiscal  
T.P. 184.514  
Crowe Horwath CO S.A.  
(Véase mi dictamen adjunto)

GRUPO AEROPORTUARIO DEL CARIBE S.A.S.  
Estados de Resultados Consolidado  
A 30 DE JUNIO DE 2017 Y A 30 DE JUNIO DE 2016  
(Expresados en miles de pesos colombianos)

	Notas	A Junio 30 2017	A Junio 30 2016
Ingresos netos	22	\$ 48.210.851	43.279.502
Costo de ventas	23	<u>32.000.148</u>	<u>29.114.249</u>
Utilidad bruta		16.210.703	14.165.252
 Gastos operacionales:	 24		
Administración			
Personal		(232.891)	246.688
Comisiones		8.017	4.291
Legales		-	-
Honorarios		-	218.905
Reexpresión		2.013.877	191.505
Impuestos		310.453	232.424
Contribuciones		-	-
Seguros		416.894	326.907
Servicios		80.147	5.727
Gastos de viaje		11.005	13.709
Diversos		42.180	(156.271)
Deterioro Cuentas por cobrar		144.176	
Amortización de Activos		14.393.326	7.811.334
Depreciación de la PPyE		<u>1.037.914</u>	<u>107.346</u>
		<u>18.225.099</u>	<u>9.002.565</u>
 Pérdida / Utilidad operacional		 (2.014.396)	 5.162.687
 Ingresos (gastos) no operacionales:			
Ingresos no operacionales	25		
Financieros		90	34.225
Diversos		12	-
Gastos no operacionales	26		
Financieros		(12.764)	(43.514)
Extraordinarios		(44.465)	(61.178)
Diversos		(96)	(22.583)
		<u>(57.223)</u>	<u>(93.049)</u>
 Pérdida antes de impuesto de renta		 (2.071.619)	 5.069.638
 Impuesto de renta y complementarios			
Impuesto de Renta Diferido	27	<u>1.653.664</u>	<u>(2.267.083)</u>
		<u>-</u>	<u>(2.267.083)</u>
 Pérdida / Utilidad del ejercicio		 \$ <u>(417.956)</u>	 <u>2.802.555</u>

Véanse las notas que acompañan a los estados financieros.

Juan Francisco Herrera B.  
Representante Legal

Luz Elena Fontalvo M.  
Contador  
T. P No. 39040-T

Shirley Rivillas Villamizar  
Revisor Fiscal  
T.P. 184.514  
Crowe Horwath CO S.A.  
(Véase mi dictamen adjunto)

GRUPO AEROPORTUARIO DEL CARIBE S.A.S.  
Estados de Flujos de Efectivo Consolidado  
A 30 DE JUNIO DE 2017 Y A 30 DE JUNIO DE 2016  
(Expresados en miles de pesos colombianos )

	<u>A Junio 30 2017</u>	<u>A Junio 30 2016</u>
Flujos de efectivo por las actividades de operación:		
Resultado del ejercicio	\$ (417.956)	2.802.555
Provisto por (utilizado en) las actividades de operación:		
Depreciación	1.037.914	107.346
Amortización Activo Intangible	14.393.326	8.215.280
Amortización Pólizas de Seguros	416.894	
Amortización Programa de Computo	28.473	
Conciliación entre el resultado del ejercicio y el efectivo neto		
Cambios netos en activos y pasivos:		
Disminución (Aumento) en Cuentas por cobrar Comerciales	1.813.265	(8.197.218)
Disminución (Aumento) en Gastos pagados por anticipado	(684.219)	133.829
Disminución (Aumento) en activos por Impuestos Diferidos	(9.758.274)	-
Disminución (Aumento) en otros activos	(21.235.210)	(9.361.078)
(Disminución) Aumento en cuentas por pagar	(2.828.890)	353.871
(Disminución) Aumento en impuestos, gravámenes y tasas	(37.899)	(39.701)
(Disminución) Aumento en Beneficios a empleados	(85.566)	74.450
(Disminución) Aumento en pasivos por Impuestos Diferidos	8.104.611	-
(Disminución) Aumento en otros pasivos	11.554.477	22.222.476
(Disminución) Aumento Otras Deudas con Accionistas	(4)	-
Efectivo neto provisto por las actividades de operación	<u>2.300.941</u>	<u>16.311.810</u>
Flujos de efectivo por las actividades de inversión:		
Disminución (Aumento) en intangibles	(36.706.774)	(31.665.496)
Disminución en Propiedad, Planta y Equipo	(3.874.856)	(664.124)
Efectivo neto usado en las actividades de inversión	<u>(40.581.630)</u>	<u>(32.329.620)</u>
Flujos de efectivo por las actividades de financiación:		
Aumento en obligaciones financieras	657.401	58.859.484
Aportes sociales		-
Efectivo neto (usado) provisto por las actividades de financiación	<u>657.401</u>	<u>58.859.484</u>
Aumento (Disminución) neto de efectivo y equivalentes de efectivo	(37.623.288)	42.841.674
Efectivo y equivalentes de efectivo al comienzo del año	146.460.858	60.027.292
Efectivo y equivalentes de efectivo al final del año	\$ <u>108.837.570</u>	<u>102.868.966</u>

Véanse las notas que acompañan a los estados financieros.

Juan Francisco Herrera B.  
Representante Legal

Luz Elena Fontalvo M.  
Contador  
T. P No. 39040-T


Shirley Rivillas Villamizar  
Revisor Fiscal  
T.P. 184.514  
Crowe Horwath CO S.A.  
(Véase mi dictamen adjunto)

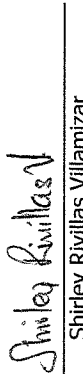
GRUPO AEROPORTUARIO DEL CARIBE S.A.S.  
Estados de Cambios en el Patrimonio Consolidado  
A 30 DE JUNIO DE 2017 Y A 30 DE JUNIO DE 2016  
(Expresados en miles de pesos colombianos )

	Capital Social	Reserva Legal	Resultados		Patrimonio, neto
			de Ejercicios Anteriores	del Ejercicio	
Saldo al 1 de Enero de 2016	\$ 200.000	\$ -	\$ -	\$ -	\$ 200.000
Traslado a Ganancias (Pérdidas) Acumuladas	\$ -	\$ -	\$ (1.359.408)	\$ -	\$ (1.359.408)
Utilización Ganancias Acumuladas	\$ -	\$ -	\$ (166.606)	\$ -	\$ (166.606)
Ganancia (Pérdida) del Período	\$ -	\$ -	\$ -	\$ 2.802.555	\$ 2.802.555
Patrimonio a 30 de Junio de 2016	\$ 200.000	\$ -	\$ (1.526.014)	\$ 2.802.555	\$ 1.476.541

	Capital Social	Reserva Legal	Resultados		Patrimonio, neto
			de Ejercicios Anteriores	del Ejercicio	
Saldo al 1 de Enero de 2017	\$ 200.000	\$ -	\$ 2.252.371	\$ -	\$ 2.452.371
Ganancia (Pérdida) del Período	\$ -	\$ -	\$ -	\$ (417.956)	\$ (417.956)
Patrimonio a 30 de Junio de 2017	\$ 200.000	\$ -	\$ 2.252.371	\$ (417.956)	\$ 2.034.415

Véanse las notas que acompañan a los estados financieros.

  
Juan Francisco Herrera B.  
Representante Legal

  
Shirley Rivillas Villamizar  
Revisor Fiscal  
T.P. 184.514  
Crowe Horwath CO S.A.  
(Véase mi dictamen adjunto)