



GRUPO AEROPORTUARIO DEL CARIBE S.A.S.
Estado de Situación Financiera Consolidado
A 31 DE DICIEMBRE DE 2017 Y A 31 DE DICIEMBRE DE 2016
(Expresado en miles de pesos colombianos)

<u>Activo</u>	<u>Notas</u>	<u>A Diciembre 31 2017</u>	<u>A Diciembre 31 2016</u> <u>Reexpresado</u>	<u>A Enero 1 2016</u> <u>Reexpresado</u>
Activo corriente:				
Efectivo y equivalentes al efectivo	9	\$ 129.609.644	146.460.858	60.027.292
Cuentas por cobrar Comerciales	10	5.921.049	4.824.386	5.015.379
Otros Activos	11	54.035.677	15.284.113	283.853
Gastos pagados por anticipado	14	387.548	-	119.524
Total activo corriente		<u>189.953.918</u>	<u>166.569.357</u>	<u>65.446.048</u>
Activo no corriente:				
Propiedades Planta y Equipo	12	25.730.108	10.599.071	1.373.990
Intangibles, neto	13	129.578.680	64.405.950	9.039.816
Activos por Impuesto Diferido	27	8.795.538	18.651.134	13.476.461
Gastos pagados por anticipado	14	215.011	507.231	356.950
Total activo No corriente		<u>164.319.337</u>	<u>94.163.386</u>	<u>24.247.217</u>
Total activo	\$	<u>354.273.255</u>	<u>260.732.743</u>	<u>89.693.265</u>
<u>Pasivo y Patrimonio de los Accionistas</u>				
Pasivo corriente:				
Cuentas por pagar	15	7.947.013	18.561.302	4.954.725
Impuestos, gravámenes y tasas	16	-	37.899	80.895
Beneficios Empleados	17	520.152	423.969	231.427
Otros pasivos	18	69.254.766	47.481.339	18.775.127
Total pasivo corriente		<u>77.721.931</u>	<u>66.504.509</u>	<u>24.042.174</u>
Pasivo no corriente:				
Obligaciones financieras	19	202.055.282	120.646.339	-
Otras deudas con accionistas	15	7.500	7.504	435.406
Cuentas por pagar	15	11.948.516	3.609.384	-
Pasivos por Impuestos Diferidos	27	7.431.632	14.198.266	-
Total pasivo no corriente		<u>221.442.930</u>	<u>138.461.493</u>	<u>435.406</u>
Total pasivo		<u>299.164.861</u>	<u>204.966.002</u>	<u>24.477.580</u>
Patrimonio de los accionistas:				
Capital social	20	200.000	200.000	200.000
Giros Equity	21	57.212.596	53.314.370	53.314.370
Utilidad / (Pérdida) Ejercicios Anteriores		2.802.619	11.701.315	-
Utilidad / (Pérdida) del Ejercicio		(5.106.821)	(9.448.944)	11.701.315
Patrimonio de los accionistas, neto		<u>55.108.394</u>	<u>55.766.741</u>	<u>65.215.685</u>
Total pasivo y patrimonio de los accionistas	\$	<u>354.273.255</u>	<u>260.732.743</u>	<u>89.693.265</u>

Las notas adjuntas forman parte integral de los estados financieros


Juan Francisco Herrera B.
Representante Legal


Luz Elena Fontalvo M.
Contador
T. P. No. 39040-T



Licy Tatiana Atehortua Rojas
Auditor Externo
T.P. 130612-T
Crowe Horwath CO S.A.
(Véase mi informe adjunto)


GRUPO AEROPORTUARIO DEL CARIBE S.A.S.
Estados de Resultados Consolidado
A 31 DE DICIEMBRE DE 2017 Y A 31 DE DICIEMBRE DE 2016
(Expresados en miles de pesos colombianos)

	<u>Notas</u>	<u>A Diciembre 31 2017</u>	<u>A Diciembre 31 2016</u> <u>Reexpresado</u>
Ingresos netos	22	\$ 118.212.506	96.413.862
Costo de ventas	23	<u>82.391.623</u>	<u>72.852.726</u>
Utilidad bruta		35.820.883	23.561.136
Gastos operacionales:	24		
Administración			
Personal		(116.973)	467.101
Comisiones		46.425	39.882
Legales		-	2.275
Honorarios		-	10.280
Reexpresión		2.482.412	362.333
Impuestos		1.068.156	878.793
Contribuciones		-	2.000
Seguros		852.305	159.573
Multas y sanciones, Litigios		43.000	-
Servicios		12.510	-
Gastos de viaje		1.725	-
Diversos		197.852	421
Deterioro Cuentas por cobrar		431.984	-
Amortización de Activos		30.365.913	21.584.511
Depreciación de la PPyE		<u>2.449.901</u>	<u>460.499</u>
		<u>37.835.210</u>	<u>23.967.668</u>
 Pérdida / Utilidad operacional		 (2.014.327)	 (406.532)
Ingresos (gastos) no operacionales:	25		
Ingresos no operacionales			
Financieros		90	41.648
Diversos		163	44
Gastos no operacionales	26		
Financieros		(3.624)	(12.850)
Extraordinarios		-	(43.307)
Diversos		(161)	(4.354)
		<u>(3.532)</u>	<u>(18.819)</u>
 Pérdida antes de impuesto a las ganancias		 (2.017.859)	 (425.351)
Impuesto a las ganancias	27		
Impuesto Corriente		0	0
Impuesto de Renta Diferido		<u>(3.088.962)</u>	<u>(9.023.593)</u>
 Pérdida / Utilidad del ejercicio		 \$ <u>(5.106.821)</u>	 <u>(9.448.944)</u>

Las notas adjuntas forman parte integral de los estados financieros


Juan Francisco Herrera B.
Representante Legal


Luz Elena Fontálvo M.
Contador
T. P No. 39040-T



Licy Tatiana Atehortua Rojas
Auditor Externo
T.P. 130612-T
Crowe Horwath CO S.A.
(Véase mi informe adjunto)


GRUPO AEROPORTUARIO DEL CARIBE S.A.S.
Estados de Cambios en el Patrimonio Consolidado
A 31 DE DICIEMBRE DE 2017 Y A 31 DE DICIEMBRE DE 2016
(Expresados en miles de pesos colombianos)


	Resultados		Resultados	
	de Ejercicios Anteriores	del Ejercicio	de Ejercicios Anteriores	del Ejercicio
Saldos al 1 de Enero de 2016	\$ 200.000	\$ 53.314.370	\$ -	\$ 11.701.315
Traslado a ganancias (pérdidas) de ejercicios anteriores	\$ -	\$ -	\$ 11.701.315	\$ (11.701.315)
Ganancia (Pérdida) del Periodo	\$ -	\$ -	\$ -	\$ (9.448.944)
Patrimonio a 31 de Diciembre de 2016 Reexpresado	\$ 200.000	\$ 53.314.370	\$ 11.701.315	\$ (9.448.944)

	Resultados		Resultados	
	de Ejercicios Anteriores	del Ejercicio	de Ejercicios Anteriores	del Ejercicio
Saldo al 1 de Enero de 2017	\$ 200.000	\$ 53.314.370	\$ 11.701.315	\$ (9.448.944)
Aportes posteriores Equity Nota 21	\$ -	\$ 3.898.226	\$ -	\$ 3.898.226
Otros Movimientos en el Patrimonio (Nota 7B)	\$ -	\$ -	\$ 550.248	\$ -
Traslado a ganancias (pérdidas) de ejercicios anteriores	\$ -	\$ -	\$ (9.448.944)	\$ 9.448.944
Ganancia (Pérdida) del Periodo	\$ -	\$ -	\$ -	\$ (5.106.821)
Patrimonio a 31 de Diciembre de 2017	\$ 200.000	\$ 57.212.596	\$ 2.802.619	\$ (5.106.821)

Las notas adjuntas forman parte integral de los estados financieros


Juan Francisco Herrera B.
Representante Legal


Luz Elena Fontalvo M.
Contador
T.P. 39040-T



Licy Tatiana Atehortua Rojas
Auditor Externo
T.P. 130612-T
Crowe Horwath CO S.A.
(Véase mi Informe adjunto)


GRUPO AEROPORTUARIO DEL CARIBE S.A.S.
Estados de Flujos de Efectivo Consolidado
A 31 DE DICIEMBRE DE 2017 Y A 31 DE DICIEMBRE DE 2016
(Expresados en miles de pesos colombianos)

	<u>A Diciembre 31 2017</u>	<u>A Diciembre 31 2016</u> Reexpresado
Flujos de efectivo por las actividades de operación:		
Resultado del ejercicio	\$ (5.106.821)	(9.448.944)
Otros Movimientos en el Patrimonio	550.248	
Provisto por (utilizado en) las actividades de operación:		
Depreciación	2.449.901	460.499
Amortización - Activo Intangible	30.365.913	21.584.511
Amortización - Pólizas Seguros	852.305	565.112
Amortización - Programa Computo	23.149	499.512
Diferencia en cambio Obligaciones Financieras	(3.750.934)	-
Diferencia en cambio Proveedores	(1.491.517)	-
Conciliación entre el resultado del ejercicio y el efectivo neto		
Cambios netos en activos y pasivos:		
Disminución (Aumento) en Cuentas por cobrar Comerciales	(1.096.663)	190.993
Disminución (Aumento) en Gastos pagados por anticipado	(947.633)	(431.540)
Disminución (Aumento) en activos por Impuestos Diferidos	9.855.596	(5.174.673)
Disminución (Aumento) en otros activos	(38.766.776)	(15.664.101)
(Disminución) Aumento en cuentas por pagar	(791.577)	17.215.961
(Disminución) Aumento en impuestos, gravámenes y tasas	(37.899)	(42.996)
(Disminución) Aumento en Beneficios a empleados	96.183	192.542
(Disminución) Aumento en pasivos por Impuestos Diferidos	(6.766.634)	14.198.266
(Disminución) Aumento en otros pasivos	21.773.427	28.706.212
(Disminución) Aumento Deudas con Accionistas	(4)	(427.902)
Efectivo neto provisto por las actividades de operación	<u>7.210.264</u>	<u>52.423.452</u>
Flujos de efectivo por las actividades de inversión:		
Disminución (Aumento) en intangibles	(95.538.643)	(76.968.045)
Disminución en Propiedad, Planta y Equipo	(17.580.938)	(9.685.580)
Efectivo neto usado en las actividades de inversión	<u>(113.119.581)</u>	<u>(86.653.625)</u>
Flujos de efectivo por las actividades de financiación:		
Aumento en obligaciones financieras	85.159.877	120.663.739
Aportes sociales - Giros Equity	3.898.226	-
Efectivo neto (usado) provisto por las actividades de financiación	<u>89.058.103</u>	<u>120.663.739</u>
Aumento (Disminución) neto de efectivo y equivalentes de efectivo	(16.851.214)	86.433.566
Efectivo y equivalentes de efectivo al comienzo del año	146.460.858	60.027.292
Efectivo y equivalentes de efectivo al final del año	\$ <u>129.609.644</u>	<u>146.460.858</u>

Las notas adjuntas forman parte integral de los estados financieros


Juan Francisco Herrera B.
Representante Legal


Luz Elena Fontalvo M.
Contador
T. P No. 39040-T


Licy Tatiana Atehortua Rojas
Auditor Externo
T.P. 130612-T
Crowe Horwath CO S.A.
(Véase mi informe adjunto)