



GRUPO AEROPORTUARIO DEL CARIBE S.A.S.  
Estado de Situación Financiera Consolidado  
A 31 DE MARZO DE 2019 Y A 31 DE DICIEMBRE DE 2018  
(Expresado en miles de pesos colombianos)

<u>Activo</u>	<u>Notas</u>		<u>A Marzo 31 2019</u>	<u>A Diciembre 31 2018</u>
<b>Activo corriente:</b>				
Efectivo y equivalentes al efectivo	9	\$	87.158.610	110.489.613
Cuentas por cobrar Comerciales	10		32.766.869	32.173.664
Otros Activos	11		26.019.534	28.093.658
Gastos pagados por anticipado	14		536.829	820.084
Total activo corriente			146.481.842	171.577.019
<b>Activo no corriente:</b>				
Propiedad Planta y Equipo	12		54.388.687	57.548.698
Intangibles, neto	13		225.107.542	213.359.468
Activos por Impuesto Diferido	26		91.375.575	91.375.575
Gastos pagados por anticipado	14		113.964	100.747
Total activo No corriente			370.985.768	362.384.488
Total activo		\$	517.467.610	533.961.507
<u>Pasivo y Patrimonio de los Accionistas</u>				
<b>Pasivo corriente:</b>				
Cuentas por pagar	15		6.574.153	24.532.311
Beneficios Empleados	16		379.966	504.553
Otros pasivos	17		46.843.322	39.602.306
Total pasivo corriente			53.797.441	64.639.170
<b>Pasivo no corriente:</b>				
Obligaciones financieras	18		286.569.332	298.064.116
Otras deudas con accionistas	15		7.500	7.500
Cuentas por pagar	15		20.440.688	20.155.151
Pasivos por Impuestos Diferidos	26		92.030.054	92.030.054
Total pasivo no corriente			399.047.575	410.256.821
Total pasivo			452.845.016	474.895.991
<b>Patrimonio de los accionistas:</b>				
Capital social	19		200.000	200.000
Giros Equity	20		86.859.581	82.576.283
Utilidad / (Perdida) Ejercicios Anteriores			(23.030.064)	(8.911.816)
Utilidad / (Perdida) del Ejercicio			593.078	(14.798.951)
Patrimonio de los accionistas, neto			64.622.595	59.065.516
Total pasivo y patrimonio de los accionistas		\$	517.467.610	533.961.507

Véanse las notas que acompañan a los estados financieros.



  
 Juan Francisco Herrera B.  
 Representante Legal


  
 Luz Elena Fontalvo M.  
 Contador  
 T. P No. 39040-T

GRUPO AEROPORTUARIO DEL CARIBE S.A.S.  
Estados de Resultados Consolidado  
A 31 DE MARZO DE 2019 Y A 31 DE MARZO DE 2018  
(Expresados en miles de pesos colombianos)

	Notas	A Marzo 31 2019	A Marzo 31 2018 Reexp.
Ingresos netos	21	\$ 27.874.219	26.649.720
Costo de ventas	22	<u>7.985.787</u>	<u>4.645.344</u>
Utilidad bruta		19.888.433	22.004.376
Gastos operacionales:	23		
Administración			
Personal		2.288.182	1.779.520
Comisiones		250.407	167.423
Legales		5.844	5.132
Honorarios		1.257.527	902.217
Diferencia en Cambio		5.632.977	3.829.817
Impuestos		118.014	162.186
Arrendamientos		58.739	13.946
Seguros		337.552	230.961
Mantenimiento y reparaciones		393.269	747.632
Operación y Mantenimiento		1.713.393	614.753
Adecuaciones e Instalaciones		23.956	-
Multas y sanciones, Litigios		45.000	-
Servicios		2.000	-
Gastos de viaje		333	265
Diversos		2.406.751	3.435.165
Amortización de Activos		1.502.863	9.231.447
Depreciación de la PPyE		<u>3.235.343</u>	<u>1.450.676</u>
		<u>19.272.152</u>	<u>22.571.140</u>
Pérdida / Utilidad operacional		616.281	(566.764)
Ingresos (gastos) no operacionales:	24		
Ingresos no operacionales			
Financieros			
Diversos		0	26
Gastos no operacionales	25		
Financieros		15.702	14.706
Extraordinarios		92	584
Diversos		7.409	2.404
		<u>(23.203)</u>	<u>(17.668)</u>
Pérdida antes de impuesto de renta		<u>593.078</u>	<u>(584.433)</u>
Impuesto de renta y complementarios			
Impuesto de Renta Diferido	26		
Pérdida / Utilidad del ejercicio		\$ <u>593.078</u>	<u>(584.433)</u>
Pérdida / Utilidad del ejercicio por acción		3	(3)

Véanse las notas que acompañan a los estados financieros.

  
 Juan Francisco Herrera B.  
 Representante Legal  



  
 Luz Elena Fontalvo M.  
 Contador  
 T. P No. 39040-T

GRUPO AEROPORTUARIO DEL CARIBE S.A.S.  
Estados de Cambios en el Patrimonio Consolidado  
A 31 DE MARZO DE 2019 Y A 31 DE MARZO DE 2018  
(Expresados en miles de pesos colombianos )

	Capital Social	Giros Equity	Resultados		Patrimonio, neto
			de Ejercicios Anteriores	del Ejercicio	
Saldo al 1 de enero de 2018 Reexpresado	\$ 200.000	\$ 63.523.642	\$ 2.802.619	\$ (11.708.922)	\$ 54.817.339
Aportes posteriores Equity	\$ -	\$ 3.881.775	\$ -	\$ -	\$ 3.881.775
Otros Movimientos en el Patrimonio	\$ -	\$ -	\$ 1.796	\$ -	\$ 1.796
Traslado a ganancias (perdidas) de ejercicios anteriores	\$ -	\$ -	\$ (11.708.922)	\$ 11.708.922	\$ -
Ganancia (Perdida) del Periodo	\$ -	\$ -	\$ -	\$ (584.433)	\$ (584.433)
Patrimonio a 31 de marzo de 2018 Reexpresado	\$ 200.000	\$ 67.405.417	\$ (8.904.507)	\$ (584.433)	\$ 58.116.477

	Capital Social	Giros Equity	Resultados		Patrimonio, neto
			de Ejercicios Anteriores	del Ejercicio	
Saldo al 1 de enero de 2019	\$ 200.000	\$ 82.576.283	\$ (8.911.816)	\$ (14.798.951)	\$ 59.065.516
Aportes posteriores Equity Nota 20	\$ -	\$ 4.283.298	\$ -	\$ -	\$ 4.283.298
Otros Movimientos en el Patrimonio Nota 7A	\$ -	\$ -	\$ 680.703	\$ -	\$ 680.703
Traslado a ganancias (perdidas) de ejercicios anteriores	\$ -	\$ -	\$ (14.798.951)	\$ 14.798.951	\$ -
Ganancia (Perdida) del Periodo	\$ -	\$ -	\$ -	\$ 593.078	\$ 593.078
Patrimonio a 31 de marzo de 2019	\$ 200.000	\$ 86.859.581	\$ (23.030.064)	\$ 593.078	\$ 64.622.595

Véanse las notas que acompañan a los estados financieros.

  
 Juan Francisco Herrera B.  
 Representante Legal


  
 Luz Elena Fontalvo M.  
 Contador  
 T.P. 39040-T

GRUPO AEROPORTUARIO DEL CARIBE S.A.S.  
Estados de Flujos de Efectivo Consolidado  
A 31 DE MARZO DE 2019 Y A 31 DE MARZO DE 2018  
(Expresados en miles de pesos colombianos )

	<u>A Marzo 31 2019</u>	<u>A Marzo 31 2018</u>
Flujos de efectivo por las actividades de operación:		
Resultado del ejercicio	\$ 593.078	(584.433)
Provisto por (utilizado en) las actividades de operación:		
Depreciación	3.235.343	1.450.676
Amortización - Activo Intangible	1.502.863	9.231.447
Amortización - Pólizas Seguros	337.552	230.961
Conciliación entre el resultado del ejercicio y el efectivo neto		
Cambios netos en activos y pasivos:		
Disminución (Aumento) en Cuentas por cobrar Comerciales	(593.205)	(1.575.557)
Disminución (Aumento) en Gastos pagados por anticipado	(67.514)	(27.358)
Disminución (Aumento) en otros activos	2.074.124	164.878
(Disminución) Aumento en cuentas por pagar	(17.672.621)	(5.157.092)
(Disminución) Aumento en Beneficios a empleados	(124.587)	(208.708)
(Disminución) Aumento en otros pasivos	7.241.016	7.957.808
Efectivo neto provisto por las actividades de operación	<u>(3.473.952)</u>	<u>11.482.622</u>
Flujos de efectivo por las actividades de inversión:		
Disminución (Aumento) en intangibles	(13.250.937)	(17.460.631)
Disminución / Aumento en Propiedad, Planta y Equipo	(75.332)	(796.404)
Efectivo neto usado en las actividades de inversión	<u>(13.326.269)</u>	<u>(18.257.035)</u>
Flujos de efectivo por las actividades de financiación:		
Aumento en obligaciones financieras	(11.494.784)	24.413.446
Aportes sociales - Giros Equity	4.283.298	3.220.372
Otros Movimientos en el Patrimonio	680.703	1.796
Efectivo neto (usado) provisto por las actividades de financiación	<u>(6.530.783)</u>	<u>27.635.614</u>
Aumento (Disminución) neto de efectivo y equivalentes de efectivo	(23.331.003)	20.861.201
Efectivo y equivalentes de efectivo al comienzo del año	110.489.613	129.609.644
Efectivo y equivalentes de efectivo al final del año	\$ <u>87.158.610</u>	<u>150.470.845</u>

Véanse las notas que acompañan a los estados financieros.

  
 Juan Francisco Herrera B.  
 Representante Legal

  
 Luz Elena Fontalvo M.  
 Contador  
 T. P No. 39040-T