



GRUPO AEROPORTUARIO DEL CARIBE S.A.S.
Estado de Situación Financiera Consolidado
A 30 DE JUNIO DE 2020 CON CIFRAS COMPARATIVAS A 31 DE DICIEMBRE DE 2019
(Expresado en miles de pesos colombianos)

<u>Activo</u>	<u>Notas</u>	<u>A Junio 30 2020</u>	<u>A Diciembre 31 2019</u>
Activo corriente:			
Efectivo y equivalentes al efectivo	9	\$ 59.646.930	90.738.477
Cuentas por cobrar Comerciales	10	40.323.011	39.186.787
Otros Activos	11	19.845.748	13.750.705
Gastos pagados por anticipado	14	963.767	829.524
Total activo corriente		120.779.456	144.505.494
Activo no corriente:			
Propiedad Planta y Equipo	12	38.606.634	44.894.502
Intangibles, neto	13	281.428.568	302.448.298
Activos por Impuesto Diferido	26	138.602.769	122.736.930
Gastos pagados por anticipado	14	57.526	74.245
Total activo No corriente		458.695.497	470.153.976
Total activo	\$	579.474.954	614.659.469
<u>Pasivo y Patrimonio de los Accionistas</u>			
Pasivo corriente:			
Cuentas por pagar	15	9.024.980	21.747.164
Beneficios Empleados	16	364.324	518.364
Otros pasivos	17	22.668.420	65.516.361
Obligaciones financieras	18	32.020.753	22.028.714
Total pasivo corriente		64.078.477	109.810.604
Pasivo no corriente:			
Obligaciones financieras	18	319.639.379	298.292.743
Cuentas por pagar	15	29.357.844	25.237.167
Pasivos por Impuestos Diferidos	26	126.982.790	120.021.753
Total pasivo no corriente		475.980.013	443.551.663
Total pasivo		540.058.490	553.362.267
Patrimonio de los accionistas:			
Capital social	19	200.000	200.000
Giros Equity	20	96.605.432	94.603.005
Utilidad / (Pérdida) Ejercicios Anteriores		(33.505.803)	(23.710.767)
Utilidad / (Pérdida) del Ejercicio		(23.883.165)	(9.795.036)
Patrimonio de los accionistas, neto		39.416.464	61.297.202
Total pasivo y patrimonio de los accionistas	\$	579.474.954	614.659.469


Véanse las notas que acompañan a los estados financieros.



Juan Francisco Herrera B.
Representante Legal



Luz Elena Fontalvo M.
Contador
T. P No. 39040-T




Licy Tatiana Atehortúa R.
Auditor Externo
T.P. 130612-T
Crowe CO S.A.S
(Véase mi dictamen adjunto)

GRUPO AEROPORTUARIO DEL CARIBE S,A,S,
Estados de Resultados Consolidado
A 30 DE JUNIO DE 2020 CON CIFRAS COMPARATIVAS A 30 DE JUNIO DE 2019
(Expresados en miles de pesos colombianos)

	<u>Notas</u>	<u>A Junio 30 2020</u>	<u>A Junio 30 2019</u>
Ingresos netos	21	\$ 78.118.192	41.196.156
Costo de ventas	22	<u>13.835.606</u>	<u>17.666.984</u>
Utilidad bruta		64.282.586	23.529.172
Gastos operacionales:	23		
Administración			
Personal		3.961.112	4.080.394
Comisiones		251.049	423.619
Legales		7.873	20.595
Honorarios		1.641.999	3.583.591
Diferencia en Cambio		25.316.101	120.915
Impuestos		496.743	268.585
Arrendamientos		135.128	57.874
Contribuciones		34.700	30.693
Seguros		947.089	666.588
Mantenimiento y Operación		4.454.039	4.674.240
Adecuaciones e Instalaciones		451.586	82.024
Otras Indemnizaciones		75.000	105.000
Servicios		3.966.606	2.330.368
Gastos de viaje		11.364	146.489
Diversos		1.057.798	2.373.395
Deterioro Cuentas por cobrar		1.013.306	-
Amortización de Activos		46.757.583	1.533.832
Depreciación de la PPyE		<u>6.486.139</u>	<u>6.479.261</u>
		<u>97.065.215</u>	<u>26.977.462</u>
 Pérdida / Utilidad operacional		 (32.782.629)	 (3.448.291)
Ingresos (gastos) no operacionales:	24		
Diversos		42.122	1
Gastos no operacionales	25		
Financieros		146	27.520
Extraordinarios		43.720	2.972
Diversos		3.595	10.688
		<u>(5.338)</u>	<u>(41.180)</u>
 Pérdida antes de impuesto de renta		 <u>(32.787.967)</u>	 <u>(3.489.470)</u>
Impuesto de renta y complementarios			
Impuesto de Renta Diferido	26	<u>8.904.802</u>	<u>2.623.999</u>
 Utilidad / (Pérdida) del ejercicio		 \$ <u>(23.883.165)</u>	 <u>(865.471)</u>


Véanse las notas que acompañan a los estados financieros,



Juan Francisco Herrera B.
Representante Legal



Luz Elena Fontalvo M.
Contador
T.P No. 39040-T



Licy Tatiana Atehortúa R.
Auditor Externo
T.P. 130612-T
Crowe CO S.A.S

GRUPO AEROPORTUARIO DEL CARIBE S.A.S.
Estados de Flujos de Efectivo Consolidado
A 30 DE JUNIO DE 2020 CON CIFRAS COMPARATIVAS A 30 DE JUNIO DE 2019
(Expresados en miles de pesos colombianos)

	<u>A Junio 30 2020</u>	<u>A Junio 30 2019</u>
Flujos de efectivo por las actividades de operación:		
Utilidad / (Pérdida) del Ejercicio	\$ (23.883.165)	(865.471)
Provisto por (utilizado en) las actividades de operación:		
Depreciación	6.486.139	6.479.261
Amortización - Activo Intangible	46.704.919	1.477.041
Amortización Programas PC	52.664	56.791
Deterioro de Cartera	1.013.306	(87.370)
Impuesto Diferido	(8.904.802)	(2.623.999)
Conciliación entre el resultado del ejercicio y el efectivo neto		
Cambios netos en activos y pasivos:		
Disminución (Aumento) en Cuentas por cobrar Comerciales	(2.149.530)	(3.186.778)
Disminución (Aumento) en Gastos pagados por anticipado	(117.524)	427.559
Disminución (Aumento) en otros activos	(6.147.707)	2.708.038
(Disminución) Aumento en cuentas por pagar	(8.601.506)	(13.797.258)
(Disminución) Aumento en Beneficios a empleados	(154.041)	(109.964)
(Disminución) Aumento en otros pasivos	(42.847.942)	15.133.320
Efectivo neto provisto por las actividades de operación	<u>(38.549.189)</u>	<u>5.611.170</u>
Flujos de efectivo por las actividades de inversión:		
Disminución (Aumento) en intangibles	(25.685.189)	(30.383.897)
Disminución / Aumento en Propiedad, Planta y Equipo	(198.271)	(107.035)
Efectivo neto usado en las actividades de inversión	<u>(25.883.459)</u>	<u>(30.490.932)</u>
Flujos de efectivo por las actividades de financiación:		
Aumento en obligaciones financieras	31.338.675	(3.753.256)
Aportes sociales - Giros Equity	2.002.426	6.503.755
Efectivo neto (usado) provisto por las actividades de financiación	<u>33.341.101</u>	<u>2.750.499</u>
Aumento (Disminución) neto de efectivo y equivalentes de efectivo	(31.091.547)	(22.129.263)
Efectivo y equivalentes de efectivo al comienzo del año	90.738.477	110.489.613
Efectivo y equivalentes de efectivo al final del periodo	\$ <u><u>59.646.930</u></u>	<u><u>88.360.350</u></u>


Véanse las notas que acompañan a los estados financieros.



Juan Francisco Herrera B.
Representante Legal



Luz Elena Fontalvo M.
Contador
T. P No. 39040-T



Licy Tatiana Atehortúa R.
Auditor Externo
T.P. 130612-T
Crowe CO S.A.S
(Véase mi dictamen adjunto)

GRUPO AEROPORTUARIO DEL CARIBE S.A.S.
Estado de Cambios en el Patrimonio Consolidado
A 30 DE JUNIO DE 2020 CON CIFRAS COMPARATIVAS A 30 DE JUNIO DE 2019
(Expresado en miles de pesos colombianos)

Nota	<u>Capital Social</u>	<u>Giros Equity</u>	<u>Utilidad / (Perdida) Ejercicios anteriores</u>	<u>Utilidad / (Perdida) del Ejercicio</u>	<u>Patrimonio de los accionistas neto</u>
Saldo al 1 de Enero de 2020	\$ 200.000	\$ 94.603.005	\$ (23.710.767)	\$ (9.795.036)	\$ 61.297.202
Aportes posteriores Equity	\$ -	\$ -	\$ -	\$ -	\$ -
Intereses de la Deuda Subordinada	\$ -	\$ 2.002.427	\$ -	\$ -	\$ 2.002.427
Traslado a Ganancias (Pérdidas) Acumuladas	\$ -	\$ -	\$ (9.795.036)	\$ 9.795.036	\$ -
Utilidad / (Perdida) del Ejercicio	\$ -	\$ -	\$ -	\$ (23.883.165)	\$ (23.883.165)
Patrimonio a 30 de Junio de 2020	\$ 200.000	\$ 96.605.432	\$ (33.505.803)	\$ (23.883.165)	\$ 39.416.464

	<u>Resultados</u>				
	<u>Capital Social</u>	<u>Giros Equity</u>	<u>Utilidad / (Perdida) Ejercicios Anteriores</u>	<u>Utilidad / (Perdida) del Ejercicio</u>	<u>Patrimonio de los accionistas neto</u>
Saldo al 1 de Enero de 2019	\$ 200.000	\$ 82.576.283	\$ (8.911.816)	\$ (14.798.951)	\$ 59.065.516
Aportes posteriores Equity	\$ -	\$ 4.615.914	\$ -	\$ -	\$ 4.615.914
Intereses de la Deuda Subordinada	\$ -	\$ 1.887.841	\$ -	\$ -	\$ 1.887.841
Traslado a Ganancias (Pérdidas) Acumuladas	\$ -	\$ -	\$ (14.798.951)	\$ 14.798.951	\$ -
Utilidad / (Perdida) del Ejercicio	\$ -	\$ -	\$ -	\$ (865.471)	\$ (865.471)
Patrimonio a 30 de Junio de 2019	\$ 200.000	\$ 89.080.038	\$ (23.710.767)	\$ (865.471)	\$ 64.703.800

Juan Francisco Herrera B.
Representante Legal

Luz Elena Fontalvo M.
Contador
T.P. 39040-T

Licy Tatiana Atehortúa R.
Auditor Externo
T.P. 130612-T
Crowe CO S.A.S
(Véase mi dictamen adjunto)