



GRUPO AEROPORTUARIO DEL CARIBE S.A.S.
ESTADO DE SITUACION FINANCIERA CONSOLIDADO
A 30 DE JUNIO DE 2021 CON CIFRAS COMPARATIVAS A 31 DE DICIEMBRE DE 2020
(Expresado en miles de pesos colombianos)

<u>Activo</u>	<u>Notas</u>	<u>A Junio 30 2021</u>	<u>A Diciembre 31 2020</u>
Activo corriente:			
Efectivo y equivalentes al efectivo	10	\$ 54.553.257	53.932.230
Cuentas por cobrar Comerciales	11	56.346.745	51.338.529
Otros Activos	12	18.723.923	18.827.170
Gastos pagados por anticipado	15	<u>1.438.945</u>	<u>1.470.017</u>
Total activo corriente		<u>131.062.870</u>	<u>125.567.946</u>
Activo no corriente:			
Propiedad Planta y Equipo	13	25.652.844	32.117.615
Intangibles, neto	14	303.831.493	291.298.285
Activos por Impuesto Diferido	28	195.367.076	179.144.314
Gastos pagados por anticipado	15	<u>24.654</u>	<u>39.820</u>
Total activo No corriente		<u>524.876.067</u>	<u>502.600.034</u>
Total activo	\$	<u><u>655.938.937</u></u>	<u><u>628.167.979</u></u>
<u>Pasivo y Patrimonio de los Accionistas</u>			
Pasivo corriente:			
Cuentas por pagar	16	40.886.302	37.440.058
Beneficios Empleados	17	426.534	500.961
Otros pasivos	18	34.407.591	29.526.938
Obligaciones financieras	19	<u>52.758.340</u>	<u>38.923.471</u>
Total pasivo corriente		<u>128.478.767</u>	<u>106.391.427</u>
Pasivo no corriente:			
Obligaciones financieras	19	317.361.887	303.566.085
Cuentas por pagar	16	7.500	7.500
Provisiones	20	32.887.060	32.887.060
Pasivos por Impuestos Diferidos	28	<u>132.747.678</u>	<u>126.605.711</u>
Total pasivo no corriente		<u>483.004.125</u>	<u>463.066.357</u>
Total pasivo		<u><u>611.482.892</u></u>	<u><u>569.457.784</u></u>
Patrimonio de los accionistas:			
Capital social	21	200.000	200.000
Giros Equity	22	98.962.365	97.172.650
Utilidad / (Perdida) Ejercicios Anteriores		(38.662.454)	(34.761.368)
Utilidad / (Perdida) del Ejercicio		<u>(16.043.866)</u>	<u>(3.901.086)</u>
Patrimonio de los accionistas, neto		<u>44.456.045</u>	<u>58.710.196</u>
Total pasivo y patrimonio de los accionistas	\$	<u><u>655.938.937</u></u>	<u><u>628.167.979</u></u>

Véanse las notas que acompañan a los estados financieros.


Juan Francisco Herrera B.
Representante Legal


Luz Elena Fontalvo M.
Contador
T. P No. 39040-T



Lily Tatiana Atehortúa R.
Auditor Externo
T.P. 130612-T
Crowe CO S.A.S
(Véase mi dictamen adjunt


GRUPO AEROPORTUARIO DEL CARIBE S.A.S.
ESTADO DE RESULTADOS CONSOLIDADO
A 30 DE JUNIO DE 2021 CON CIFRAS COMPARATIVAS A 30 DE JUNIO DE 2020
(Expresados en miles de pesos colombianos)

	<u>Notas</u>	<u>A Junio 30 2021</u>	<u>A Junio 30 2020</u>
Ingresos netos	23	\$ 30.092.106	78.118.192
Costo de ventas	24	<u>5.774.803</u>	<u>13.835.606</u>
Utilidad bruta		24.317.303	64.282.586
Gastos operacionales:	25		
Administración			
Personal		4.376.842	3.961.112
Comisiones		230.852	251.049
Legales		8.410	7.873
Honorarios		1.991.569	1.641.999
Diferencia en Cambio		20.351.688	25.316.101
Impuestos		337.536	496.743
Arrendamientos		223.087	135.128
Contribuciones		35.201	34.700
Seguros		1.166.654	947.089
Mantenimiento y reparaciones		4.120.681	4.454.039
Adecuaciones e Instalaciones		179.897	451.586
Indemnizaciones		-	75.000
Servicios		2.648.475	3.966.606
Gastos de viaje		1.597	11.364
Diversos		589.594	1.057.798
Deterioro Cuentas por cobrar		130.264	1.013.306
Amortización de Activos		7.750.320	46.757.583
Depreciación de la PPyE		<u>6.468.650</u>	<u>6.486.139</u>
		<u>50.611.319</u>	<u>97.065.215</u>
Pérdida / Utilidad operacional		(26.294.015)	(32.782.629)
Ingresos (gastos) no operacionales:	26		
Ingresos no operacionales			
Financieros			
Diversos		186.052	42.122
Gastos no operacionales	27		
Financieros		15.527	146
Extraordinarios		68	43.720
Diversos		<u>1.103</u>	<u>3.595</u>
		<u>169.353</u>	<u>(5.338)</u>
Pérdida antes de impuesto de renta		<u>(26.124.662)</u>	<u>(32.787.967)</u>
Impuesto de renta y complementarios			
Impuesto de Renta Diferido	28	10.080.796	8.904.802
Utilidad / (Pérdida) del Ejercicio		<u>\$ (16.043.866)</u>	<u>(23.883.165)</u>
Utilidad / (Pérdida) del Ejercicio por Acción		(80)	(119)

Véanse las notas que acompañan a los estados financieros.


Juan Francisco Herrera B.
Representante Legal


Luz Elena Fontalvo M.
Contador
T. P No. 39040-T



Licy Tatiana Atehortúa R.
Auditor Externo
T.P. 130612-T
Crowe CO S.A.S
(Véase mi dictamen adjunto)


GRUPO AEROPORTUARIO DEL CARIBE S.A.S.
ESTADO DE CAMBIOS EN EL PATRIMONIO CONSOLIDADO
A 30 DE JUNIO DE 2021 CON CIFRAS COMPARATIVAS A 30 DE JUNIO DE 2020
(Expresado en miles de pesos colombianos)

Nota	<u>Capital Social</u>	<u>Giros Equity</u>	<u>Utilidad / (Perdida) Ejercicios anteriores</u>	<u>Utilidad / (Perdida) del Ejercicio</u>	<u>Patrimonio de los accionistas neto</u>
Saldo al 1 de Enero de 2021	\$ 200.000	\$ 97.172.650	\$ (34.761.368)	\$ (3.901.086)	\$ 58.710.196
Aportes posteriores Equity	\$ -	\$ -	\$ -	\$ -	\$ -
Intereses de la Deuda Subordinada	\$ -	\$ 1.789.715	\$ -	\$ -	\$ 1.789.715
Traslado a Ganancias (Pérdidas) Acumuladas	\$ -	\$ -	\$ (3.901.086)	\$ 3.901.086	\$ -
Utilidad / (Perdida) del Ejercicio	\$ -	\$ -	\$ -	\$ (16.043.866)	\$ (16.043.866)
Patrimonio a 30 de Junio de 2021	\$ 200.000	\$ 98.962.365	\$ (38.662.454)	\$ (16.043.866)	\$ 44.456.045

Nota	<u>Capital Social</u>	<u>Giros Equity</u>	<u>Utilidad / (Perdida) Ejercicios anteriores</u>	<u>Utilidad / (Perdida) del Ejercicio</u>	<u>Patrimonio de los accionistas neto</u>
Saldo al 1 de Enero de 2020	\$ 200.000	\$ 94.603.005	\$ (23.710.767)	\$ (9.795.036)	\$ 61.297.202
Aportes posteriores Equity	\$ -	\$ -	\$ -	\$ -	\$ -
Intereses de la Deuda Subordinada	\$ -	\$ 2.002.427	\$ -	\$ -	\$ 2.002.427
Traslado a Ganancias (Pérdidas) Acumuladas	\$ -	\$ -	\$ (9.795.036)	\$ 9.795.036	\$ -
Utilidad / (Perdida) del Ejercicio	\$ -	\$ -	\$ -	\$ (23.883.165)	\$ (23.883.165)
Patrimonio a 30 de Junio de 2020	\$ 200.000	\$ 96.605.432	\$ (33.505.803)	\$ (23.883.165)	\$ 39.416.464


Juan Francisco Herrera B.
Representante Legal


Luz Elena Fontalvo M.
Contador
T.P. 39040-T



Licy Tatiana Atehortúa R.
Auditor Externo
T.P. 130612-T
Crowe CO S.A.S
(Véase mi dictamen adjunto)


GRUPO AEROPORTUARIO DEL CARIBE S.A.S.
ESTADO DE FLUJOS DE EFECTIVO CONSOLIDADO
A 30 DE JUNIO DE 2021 CON CIFRAS COMPARATIVAS A 30 DE JUNIO DE 2020
(Expresados en miles de pesos colombianos)

	<u>A Junio 30 2021</u>	<u>A Junio 30 2020</u>
Flujos de efectivo por las actividades de operación:		
Utilidad / (Perdida) del Ejercicio	\$ (16.043.866)	(23.883.165)
Provisto por (utilizado en) las actividades de operación:		
Depreciación	6.468.650	6.486.139
Amortización - Activo Intangible	7.688.401	46.704.919
Amortización Programas PC	61.919	52.664
Deterioro de Cartera	130.264	1.013.306
Impuesto Diferido	(10.080.796)	(8.904.802)
Conciliación entre el resultado del ejercicio y el efectivo neto		
Cambios netos en activos y pasivos:		
Disminución (Aumento) en Cuentas por cobrar Comerciales	(5.138.481)	(2.149.530)
Disminución (Aumento) en Gastos pagados por anticipado	46.238	(117.524)
Disminución (Aumento) en otros activos	41.328	(6.147.707)
(Disminución) Aumento en cuentas por pagar	3.446.245	(8.601.506)
(Disminución) Aumento en Beneficios a empleados	(74.427)	(154.041)
(Disminución) Aumento en otros pasivos	<u>4.880.653</u>	<u>(42.847.942)</u>
Efectivo neto provisto por las actividades de operación	<u>(8.573.872)</u>	<u>(38.549.189)</u>
Flujos de efectivo por las actividades de inversión:		
Disminución (Aumento) en intangibles	(20.221.609)	(25.685.189)
Disminución / Aumento en Propiedad, Planta y Equipo	(3.878)	(198.271)
Efectivo neto usado en las actividades de inversión	<u>(20.225.487)</u>	<u>(25.883.459)</u>
Flujos de efectivo por las actividades de financiación:		
Aumento en obligaciones financieras	27.630.671	31.338.675
Aportes sociales - Giros Equity	<u>1.789.715</u>	<u>2.002.426</u>
Efectivo neto (usado) provisto por las actividades de financiación	<u>29.420.386</u>	<u>33.341.101</u>
Aumento (Disminución) neto de efectivo y equivalentes de efectivo	621.027	(31.091.547)
Efectivo y equivalentes de efectivo al comienzo del año	<u>53.932.230</u>	<u>90.738.477</u>
Efectivo y equivalentes de efectivo al final del año	\$ <u><u>54.553.257</u></u>	<u><u>59.646.930</u></u>

Véanse las notas que acompañan a los estados financieros.


Juan Francisco Herrera B.
Representante Legal


Luz Elena Fontalvo M.
Contador
T. P No. 39040-T


Licy Tatiana Atehortúa R.
Auditor Externo
T.P. 130612-T
Crowe CO S.A.S
(Véase mi dictamen adjunto)