



GRUPO AEROPORTUARIO DEL CARIBE S.A.S.
ESTADO DE SITUACIÓN FINANCIERA CONSOLIDADO
A 31 DE DICIEMBRE DE 2021 CON CIFRAS COMPARATIVAS A 31 DE DICIEMBRE DE 2020
(Expresado en miles de pesos colombianos)

<u>Activo</u>	<u>Notas</u>	<u>A Diciembre 31 2021</u>	<u>A Diciembre 31 2020</u> <u>Reexpresado</u>	<u>A Enero 1 de 2020</u> <u>Reexpresado</u>
Activo corriente:				
Efectivo y equivalentes al efectivo	10	\$ 68.818.842	53.932.230	90.738.477
Cuentas por cobrar Comerciales	11	57.680.242	51.338.529	39.186.787
Otros Activos	12	18.496.387	18.827.170	13.750.705
Gastos pagados por anticipado	15	3.426.736	1.470.017	829.524
Total activo corriente		148.422.207	125.567.946	144.505.494
Activo no corriente:				
Propiedad Planta y Equipo	13	19.394.535	32.117.615	44.894.502
Intangibles, neto	14	269.528.822	291.298.285	302.448.298
Activos por Impuesto Diferido	28	224.545.527	179.144.314	122.736.930
Gastos pagados por anticipado	15	29.279	39.820	74.245
Total activo No corriente		513.498.163	502.600.034	470.153.976
Total activo	\$	661.920.370	628.167.979	614.659.469
<u>Pasivo y Patrimonio de los Accionistas</u>				
Pasivo corriente:				
Cuentas por pagar	16	69.254.428	54.262.746	52.840.007
Beneficios Empleados	17	594.412	500.961	518.364
Otros pasivos	18	49.311.453	29.526.938	66.771.927
Obligaciones financieras	19	74.547.023	38.923.471	22.028.714
Total pasivo corriente		193.707.316	123.214.115	142.159.012
Pasivo no corriente:				
Obligaciones financieras	19	327.709.109	303.566.085	298.292.743
Cuentas por pagar	16	7.500	7.500	7.500
Provisiones	20	32.887.060	32.887.060	-
Pasivos por Impuestos Diferidos	28	143.747.003	126.605.711	120.021.753
Total pasivo no corriente		504.350.672	463.066.357	418.321.996
Total pasivo		698.057.988	586.280.472	560.481.008
Patrimonio de los accionistas:				
Capital social	21	200.000	200.000	200.000
Giros Equity	22	100.977.661	97.172.650	94.603.005
Utilidad / (Perdida) Ejercicios Anteriores		(55.485.142)	(40.624.544)	(23.818.046)
Utilidad / (Perdida) del Ejercicio		(81.830.137)	(14.860.599)	(16.806.498)
Patrimonio de los accionistas, neto		(36.137.618)	41.887.507	54.178.461
Total pasivo y patrimonio de los accionistas	\$	661.920.370	628.167.979	614.659.470


Véanse las notas que acompañan a los estados financieros.



Juan Francisco Herrera B.
Representante Legal



Luz Elena Fontalvo M.
Contador
T. P No. 39040-T




Licy Tatiana Atehortúa R.
Auditor Externo
T.P. 130.612-T
Designada por Crowe CO S.A.S
(Véase mi informe adjunto)


GRUPO AEROPORTUARIO DEL CARIBE S.A.S.
ESTADO DE RESULTADOS CONSOLIDADO
A 31 DE DICIEMBRE DE 2021 CON CIFRAS COMPARATIVAS A 31 DE DICIEMBRE DE 2020
(Expresados en miles de pesos colombianos)

	<u>Notas</u>	<u>A Diciembre 31 2021</u>	<u>A Diciembre 31 2020</u> <u>Reexpresado</u>
Ingresos netos	23	\$ 54.719.899	96.007.829
Costo de ventas	24	<u>10.171.649</u>	<u>17.629.147</u>
Utilidad bruta		44.548.250	78.378.682
Gastos operacionales:	25		
Administración			
Personal		8.846.912	8.178.505
Comisiones		506.247	366.704
Legales		10.340	10.468
Honorarios		4.167.476	3.018.497
Diferencia en Cambio		32.221.553	6.595.208
Impuestos		1.594.448	1.495.239
Arrendamientos		586.106	282.057
Contribuciones		35.201	67.169
Seguros		2.813.134	1.495.257
Mantenimiento y reparaciones		9.497.373	6.694.364
Adecuaciones e Instalaciones		595.384	913.230
Indemnizaciones		-	75.000
Servicios		6.973.525	5.852.492
Gastos de viaje		15.939	11.364
Diversos		5.185.697	12.944.303
Deterioro Cuentas por cobrar		125.530	-
Deterioro del Activo Intangible		58.097.993	-
Provisiones: Reclamaciones		-	32.887.060
Amortización de Activos		10.785.511	49.349.144
Depreciación de la PPyE		<u>12.744.704</u>	<u>12.976.826</u>
		<u>154.803.073</u>	<u>143.212.887</u>
Pérdida / Utilidad operacional		(110.254.823)	(64.834.205)
Ingresos (gastos) no operacionales:	26		
Ingresos no operacionales			
Recuperaciones		-	2.847
Indemnizaciones		-	200
Diversos		186.056	236.321
Gastos no operacionales	27		
Financieros		17.815	3.495
Extraordinarios		545	81.778
Diversos		2.930	3.913
		<u>164.765</u>	<u>150.182</u>
Pérdida antes de impuesto de renta		(110.090.058)	(64.684.023)
Impuesto de renta y complementarios			
Impuesto de Renta Diferido	28	28.259.921	49.823.425
Pérdida / Utilidad del ejercicio		<u>\$ (81.830.137)</u>	<u>(14.860.599)</u>
Pérdida / Utilidad del ejercicio por acción		(409)	(74)

Véanse las notas que acompañan a los estados financieros.


Juan Francisco Herrera B.
Representante Legal


Luz Elena Fontalvo M.
Contador
T. P No. 39040-T


Licy Tatiana Atehortúa R.
Auditor Externo
T.P. 130.612-T
Designada por Crowe CO S.A.S
(Véase mi infome adjunto)

GRUPO AEROPORTUARIO DEL CARIBE S.A.S.
ESTADO DE CAMBIOS EN EL PATRIMONIO CONSOLIDADO
A 31 DE DICIEMBRE DE 2021 CON CIFRAS COMPARATIVAS A 31 DE DICIEMBRE DE 2020
(Expresados en miles de pesos colombianos)

	<u>Capital Social</u>	<u>Giros Equity</u>	<u>Utilidad / (Pérdida) ejercicios anteriores</u>	<u>Utilidad / (Pérdida) del ejercicio</u>	<u>Patrimonio Neto de los Accionistas</u>
Saldo al 1 de Enero de 2020	\$ 200.000	\$ 94.603.005	\$ (23.818.046)	\$ (16.806.498)	\$ 54.178.461
Aportes posteriores Equity Nota 22	\$ -	\$ 2.569.645	\$ -	\$ -	\$ 2.569.645
Traslado a ganancias (perdidas) de ejercicios anteriores	\$ -	\$ -	\$ (16.806.498)	\$ 16.806.498	\$ -
Utilidad / (Pérdida) del Ejercicio	\$ -	\$ -	\$ -	\$ (14.860.599)	\$ (14.860.599)
Patrimonio a 31 de Diciembre de 2020 (Reexpresado)	\$ 200.000	\$ 97.172.650	\$ (40.624.544)	\$ (14.860.599)	\$ 41.887.507

	<u>Capital Social</u>	<u>Giros Equity</u>	<u>Utilidad / (Pérdida) ejercicios anteriores</u>	<u>Utilidad / (Pérdida) del ejercicio</u>	<u>Patrimonio Neto de los Accionistas</u>
Saldo al 1 de Enero de 2021	\$ 200.000	\$ 97.172.650	\$ (40.624.544)	\$ (14.860.599)	\$ 41.887.507
Aportes posteriores Equity Nota 22	\$ -	\$ 3.805.011	\$ -	\$ -	\$ 3.805.011
Traslado a ganancias (perdidas) de ejercicios anteriores	\$ -	\$ -	\$ (14.860.599)	\$ 14.860.599	\$ -
Utilidad / (Pérdida) del Ejercicio	\$ -	\$ -	\$ -	\$ (81.830.137)	\$ (81.830.137)
Patrimonio a 31 de Diciembre de 2021	\$ 200.000	\$ 100.977.661	\$ (55.485.143)	\$ (81.830.137)	\$ (36.137.618)

Véanse las notas que acompañan a los estados financieros.

Juan Francisco Herrera B.
Representante Legal

Luz Elena Fontalvo M.
Contador
T.P. 39040-T


Lic. Tatiana Alenhortua R.
Auditor Externo
T.P. 130.612-T
Designada por Crowe CO S.A.S
(Véase mi informe adjunto)


GRUPO AEROPORTUARIO DEL CARIBE S.A.S.
ESTADO DE FLUJOS DE EFECTIVO CONSOLIDADO
A 31 DE DICIEMBRE DE 2021 CON CIFRAS COMPARATIVAS A 31 DE DICIEMBRE DE 2020
(Expresados en miles de pesos colombianos)

	<u>A Diciembre 31 2021</u>	<u>A Diciembre 31 2020</u> <u>Reexpresado</u>
Flujos de efectivo por las actividades de operación:		
Utilidad / (Perdida) del Ejercicio	\$ (81.830.137)	(14.860.599)
Provisto por (utilizado en) las actividades de operación:		
Depreciación	12.744.704	12.976.826
Amortización - Activo Intangible	10.661.851	49.230.828
Amortización - Pólizas Seguros	2.813.134	1.495.257
Deterioro de Cartera	125.530	-
Provision Reclamaciones/Indemnizaciones	-	32.887.060
Impuesto Diferido	(28.259.921)	(49.823.425)
Conciliación entre el resultado del ejercicio y el efectivo neto		
Cambios netos en activos y pasivos:		
Disminución (Aumento) en Cuentas por cobrar Comerciales	(6.467.243)	(12.151.742)
Disminución (Aumento) en Gastos pagados por anticipado	(4.759.311)	(2.101.325)
Disminución (Aumento) en otros activos	330.783	(5.076.465)
(Disminución) Aumento en cuentas por pagar	14.991.682	1.422.739
(Disminución) Aumento en Beneficios a empleados	93.451	(17.404)
(Disminución) Aumento en otros pasivos	19.784.515	(37.244.989)
Efectivo neto provisto por las actividades de operación	<u>(59.770.963)</u>	<u>(23.263.237)</u>
Flujos de efectivo por las actividades de inversión:		
Disminución (Aumento) en intangibles	11.107.612	(38.080.815)
Disminución / Aumento en Propiedad, Planta y Equipo	(21.623)	(199.939)
Efectivo neto usado en las actividades de inversión	<u>11.085.988</u>	<u>(38.280.754)</u>
Flujos de efectivo por las actividades de financiación:		
Aumento en obligaciones financieras	59.766.576	22.168.098
Aportes sociales - Giros Equity	3.805.011	2.569.644
Efectivo neto (usado) provisto por las actividades de financiación	<u>63.571.587</u>	<u>24.737.743</u>
Aumento (Disminución) neto de efectivo y equivalentes de efectivo	14.886.612	(36.806.248)
Efectivo y equivalentes de efectivo al comienzo del año	53.932.230	90.738.477
Efectivo y equivalentes de efectivo al final del año	\$ <u>68.818.842</u>	<u>53.932.229</u>

Véanse las notas que acompañan a los estados financieros.


Juan Francisco Herrera B.
Representante Legal


Luz Elena Fontalvo M.
Contador
T. P No. 39040-T


Licy Tatiana Atehortúa R.
Auditor Externo
T.P. 130.612-T
Designada por Crowe CO S.A.S
(Véase mi infome adjunto)