


GRUPO AEROPORTUARIO DEL CARIBE S.A.S.
Estado de Situación Financiera Consolidado
A 31 DE MARZO DE 2022 Y A 31 DE DICIEMBRE DE 2021
(Expresado en miles de pesos colombianos)

<u>Activo</u>	<u>Notas</u>	<u>A Marzo 31 2022</u>	<u>A Diciembre 31 2021</u>
Activo corriente:			
Efectivo y equivalentes al efectivo	10	\$ 77.841.925	68.818.842
Cuentas por cobrar Comerciales	11	59.761.985	57.680.242
Otros Activos	12	18.454.657	18.496.387
Gastos pagados por anticipado	15	9.034.708	3.426.736
Total activo corriente		165.093.274	148.422.207
Activo no corriente:			
Propiedad Planta y Equipo	13	16.557.775	19.394.535
Intangibles, neto	14	278.886.623	269.528.822
Activos por Impuesto Diferido	28	224.545.527	224.545.527
Gastos pagados por anticipado	15	28.133	29.279
Total activo No corriente		520.018.058	513.498.163
Total activo	\$	685.111.333	661.920.370
<u>Pasivo y Patrimonio de los Accionistas</u>			
Pasivo corriente:			
Cuentas por pagar	16	72.941.304	69.254.428
Beneficios Empleados	17	424.996	594.412
Otros pasivos	18	63.025.692	49.311.453
Obligaciones financieras	19	81.528.079	74.547.023
Total pasivo corriente		217.920.071	193.707.316
Pasivo no corriente:			
Obligaciones financieras	19	316.782.683	327.709.109
Cuentas por pagar	16	7.500	7.500
Provisiones	20	32.887.060	32.887.060
Pasivos por Impuestos Diferidos	28	143.747.003	143.747.003
Total pasivo no corriente		493.424.247	504.350.672
Total pasivo		711.344.317	698.057.988
Patrimonio de los accionistas:			
Capital social	21	200.000	200.000
Giros Equity	22	101.889.046	100.977.661
Utilidad / (Pérdida) Ejercicios Anteriores		(137.315.279)	(55.485.142)
Utilidad / (Pérdida) del Ejercicio		8.993.248	(81.830.137)
Patrimonio de los accionistas, neto		(26.232.985)	(36.137.618)
Total pasivo y patrimonio de los accionistas	\$	685.111.333	661.920.370

Véanse las notas que acompañan a los estados financieros.


 Juan Francisco Herrera B
 Representante Legal


 Luz Elena Fontalvo M.
 Contador
 T. P No. 39040-T


GRUPO AEROPORTUARIO DEL CARIBE S.A.S.
Estados de Resultados Consolidado
A 31 DE MARZO DE 2022 Y A 31 DE MARZO DE 2021
(Expresados en miles de pesos colombianos)

	<u>Notas</u>	<u>A Marzo 31 2022</u>	<u>A Marzo 31 2021</u>
Ingresos netos	23	\$ 22.287.380	17.736.583
Costo de ventas	24	<u>114.647</u>	<u>3.078.445</u>
Utilidad bruta		22.172.733	14.658.139
Gastos operacionales:	25		
Administración			
Personal		2.214.175	2.177.920
Comisiones		244.361	109.180
Legales		964	3.387
Honorarios		878.605	561.190
Diferencia en Cambio		86.758	14.161.419
Impuestos		134.256	157.994
Arrendamientos		15.106	111.084
Contribuciones		59.194	32.915
Seguros		1.777.082	545.409
Mantenimiento y reparaciones		2.286.460	1.917.760
Adecuaciones e Instalaciones		102.027	80.858
Indemnizaciones		-	-
Servicios		2.187.464	1.273.975
Gastos de viaje		91	489
Diversos		292.488	257.185
Deterioro Cuentas por cobrar		11.829	-
Amortización de Activos		17.544	7.715.590
Depreciación de la PPyE		<u>2.858.218</u>	<u>3.237.528</u>
		<u>13.166.623</u>	<u>32.343.881</u>
Pérdida / Utilidad operacional		9.006.109	(17.685.743)
Ingresos (gastos) no operacionales:	26		
Ingresos no operacionales			
Financieros			
Diversos		1	136.672
Gastos no operacionales	27		
Financieros		12.781	19.591
Extraordinarios		77	18.432
Diversos		3	4
		<u>(12.861)</u>	<u>98.645</u>
Pérdida antes de impuesto de renta		<u>8.993.248</u>	<u>(17.587.098)</u>
Impuesto de renta y complementarios			
Impuesto de Renta Diferido	28	-	-
Pérdida / Utilidad del ejercicio		<u>\$ 8.993.248</u>	<u>(17.587.098)</u>
Pérdida / Utilidad del ejercicio por acción		45	(88)

Véanse las notas que acompañan a los estados financieros.



Juan Francisco Herrera B.
Representante Legal




Luz Elena Fontalvo M.
Contador
T. P No. 39040-T

GRUPO AEROPORTUARIO DEL CARIBE S.A.S.
Estados de Flujos de Efectivo Consolidado
A 31 DE MARZO DE 2022 Y A 31 DE MARZO DE 2021
(Expresados en miles de pesos colombianos)

	<u>A Marzo 31 2022</u>	<u>A Marzo 31 2021</u>
Flujos de efectivo por las actividades de operación:		
Resultado del ejercicio	\$ 8.993.248	(17.587.098)
Provisto por (utilizado en) las actividades de operación:		
Depreciación	2.858.218	3.237.528
Amortización - Activo Intangible	-	7.688.401
Amortización - Pólizas Seguros	1.777.082	545.409
Conciliación entre el resultado del ejercicio y el efectivo neto		
Cambios netos en activos y pasivos:		
Disminución (Aumento) en Cuentas por cobrar Comerciales	(2.081.743)	(1.617.293)
Disminución (Aumento) en Gastos pagados por anticipado	(7.383.908)	(615.499)
Disminución (Aumento) en otros activos	41.730	83.639
(Disminución) Aumento en cuentas por pagar	3.686.876	185.271
(Disminución) Aumento en Beneficios a empleados	(169.416)	(126.720)
(Disminución) Aumento en otros pasivos	13.714.239	(2.310.232)
Efectivo neto provisto por las actividades de operación	<u>21.436.326</u>	<u>(10.516.595)</u>
Flujos de efectivo por las actividades de inversión:		
Disminución (Aumento) en intangibles	(9.357.800)	(9.870.301)
Disminución / Aumento en Propiedad, Planta y Equipo	(21.459)	-
Efectivo neto usado en las actividades de inversión	<u>(9.379.259)</u>	<u>(9.870.301)</u>
Flujos de efectivo por las actividades de financiación:		
Aumento en obligaciones financieras	(3.945.370)	17.654.436
Aportes sociales - Giros Equity	911.385	884.803
Otros Movimientos en el Patrimonio		
Efectivo neto (usado) provisto por las actividades de financiación	<u>(3.033.984)</u>	<u>18.539.239</u>
Aumento (Disminución) neto de efectivo y equivalentes de efectivo	9.023.083	(1.847.657)
Efectivo y equivalentes de efectivo al comienzo del año	68.818.842	53.932.230
Efectivo y equivalentes de efectivo al final del año	\$ <u>77.841.925</u>	<u>52.084.573</u>

Véanse las notas que acompañan a los estados financieros.


Juan Francisco Herrera B.
Representante Legal


Luz Elena Fontalvo M.
Contador
T. P No. 39040-T


GRUPO AEROPORTUARIO DEL CARIBE S.A.S.
 Estados de Cambios en el Patrimonio Consolidado
 A 31 DE MARZO DE 2022 Y A 31 DE MARZO DE 2021
 (Expresados en miles de pesos colombianos)

	<u>Capital Social</u>	<u>Giros Equity</u>	<u>de Ejercicios Anteriores</u>	<u>Resultados del Ejercicio</u>	<u>Patrimonio, neto</u>
Saldo al 1 de enero de 2021 Reexpresado	\$ 200.000	\$ 97.172.650	\$ (40.624.544)	\$ (14.860.599)	\$ 41.887.507
Aportes posteriores Equity	\$ -	\$ 884.803	\$ -	\$ -	\$ 884.803
Traslado a ganancias (perdidas) de ejercicios anteriores	\$ -	\$ -	\$ (14.860.599)	\$ 14.860.599	\$ -
Ganancia (Pérdida) del Periodo	\$ -	\$ -	\$ -	\$ (17.587.098)	\$ (17.587.098)
Patrimonio a 31 de marzo de 2021	\$ 200.000	\$ 98.057.453	\$ (55.485.143)	\$ (17.587.098)	\$ 25.185.212

	<u>Capital Social</u>	<u>Giros Equity</u>	<u>de Ejercicios Anteriores</u>	<u>Resultados del Ejercicio</u>	<u>Patrimonio, neto</u>
Saldo al 1 de enero de 2022	\$ 200.000	\$ 100.977.661	\$ (55.485.143)	\$ (81.830.137)	\$ (36.137.618)
Aportes posteriores Equity	\$ -	\$ 911.385	\$ -	\$ -	\$ 911.385
Traslado a ganancias (perdidas) de ejercicios anteriores	\$ -	\$ -	\$ (81.830.137)	\$ 81.830.137	\$ -
Ganancia (Pérdida) del Periodo	\$ -	\$ -	\$ -	\$ 8.993.248	\$ 8.993.248
Patrimonio a 31 de marzo de 2022	\$ 200.000	\$ 101.889.046	\$ (137.315.279)	\$ 8.993.248	\$ (26.232.985)

Véanse las notas que acompañan a los estados financieros.


 Juan Francisco Herrera B.
 Representante Legal


 Luz Elena Fontalvo M.
 Contador
 T.P. 39040-T