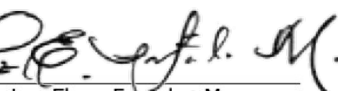



GRUPO AEROPORTUARIO DEL CARIBE S.A.S.
ESTADO DE SITUACIÓN FINANCIERA CONSOLIDADO
A 30 DE JUNIO DE 2022 Y A 31 DE DICIEMBRE DE 2021
(Expresado en miles de pesos colombianos)

<u>Activo</u>	<u>Notas</u>	<u>A Junio 30 2022</u>	<u>A Diciembre 31 2021</u>
Activo corriente:			
Efectivo y equivalentes al efectivo	10	\$ 89.907.658	68.818.842
Cuentas por cobrar Comerciales	11	57.526.594	57.680.242
Otros Activos	12	19.005.391	18.496.387
Gastos pagados por anticipado	15	6.747.225	3.426.736
Total activo corriente		173.186.869	148.422.207
Activo no corriente:			
Propiedad Planta y Equipo	13	13.816.987	19.394.535
Intangibles, neto	14	272.135.143	269.528.822
Activos por Impuesto Diferido	28	209.242.429	224.545.527
Gastos pagados por anticipado	15	20.981	29.279
Total activo No corriente		495.215.540	513.498.163
Total activo	\$	668.402.408	661.920.370
<u>Pasivo y Patrimonio de los Accionistas</u>			
Pasivo corriente:			
Cuentas por pagar	16	79.739.814	69.254.428
Beneficios Empleados	17	424.134	594.412
Otros pasivos	18	74.534.130	49.311.453
Obligaciones financieras	19	93.368.759	74.547.023
Total pasivo corriente		248.066.837	193.707.316
Pasivo no corriente:			
Obligaciones financieras	19	335.229.654	327.709.109
Cuentas por pagar	16	7.500	7.500
Provisiones	20	33.849.479	32.887.060
Pasivos por Impuestos Diferidos	28	143.338.653	143.747.003
Total pasivo no corriente		512.425.286	504.350.672
Total pasivo		760.492.123	698.057.988
Patrimonio de los accionistas:			
Capital social	21	200.000	200.000
Giros Equity	22	103.021.069	100.977.661
Utilidad / (Perdida) Ejercicios Anteriores		(137.315.279)	(55.485.142)
Utilidad / (Perdida) del Ejercicio		(57.995.504)	(81.830.137)
Patrimonio de los accionistas, neto		(92.089.714)	(36.137.618)
Total pasivo y patrimonio de los accionistas	\$	668.402.408	661.920.370

Véanse las notas que acompañan a los estados financieros.


Juan Francisco Herrera B.
Representante Legal


Luz Elena Fontalvo M.
Contador
T. P No. 39040-T



Tatiana Atenortúa
Auditor Externo
T.P. 130612-T
Designada por Crowe Co S
(Véase mi informe adjunto)


GRUPO AEROPORTUARIO DEL CARIBE S.A.S.
ESTADO DE RESULTADOS CONSOLIDADO
A 30 DE JUNIO DE 2022 Y A 30 DE JUNIO DE 2021
(Expresados en miles de pesos colombianos)

	<u>Notas</u>	<u>A Junio 30 2022</u>	<u>A Junio 30 2021</u>
Ingresos netos	23	\$ 19.284.061	30.092.106
Costo de ventas	24	<u>1.026.030</u>	<u>5.774.803</u>
Utilidad bruta		18.258.030	24.317.303
Gastos operacionales:	25		
Administración			
Personal		4.429.346	4.376.842
Comisiones		709.636	230.852
Legales		4.425	8.410
Honorarios		1.625.457	1.991.569
Diferencia en Cambio		10.562.072	20.351.688
Impuestos		344.207	337.536
Arrendamientos		33.309	223.087
Contribuciones		76.870	35.201
Seguros		4.679.808	1.166.654
Mantenimiento y reparaciones		4.651.236	4.120.681
Adecuaciones e Instalaciones		298.375	179.897
Indemnizaciones		-	-
Servicios		3.666.707	2.648.475
Gastos de viaje		3.863	1.597
Diversos		632.323	585.883
Deterioro Cuentas por cobrar		237.578	130.264
Deterioro del Activo Intangible		17.968.465	-
Amortización de Activos		30.059	7.750.320
Depreciación de la PPyE		<u>5.599.540</u>	<u>6.468.650</u>
		<u>55.553.275</u>	<u>50.607.607</u>
Pérdida / Utilidad operacional		(37.295.244)	(26.290.304)
Ingresos (gastos) no operacionales:	26		
Ingresos no operacionales			
Diversos		3	186.052
Gastos no operacionales	27		
Financieros		4.842.852	19.239
Extraordinarios		244	68
Diversos		962.419	1.103
		<u>(5.805.513)</u>	<u>165.642</u>
Pérdida antes de impuesto de renta		<u>(43.100.757)</u>	<u>(26.124.662)</u>
Impuesto de renta y complementarios			
Impuesto de Renta Diferido	28	(14.894.747)	10.080.796
Pérdida / Utilidad del ejercicio		<u>\$ (57.995.504)</u>	<u>(16.043.866)</u>
Pérdida / Utilidad del ejercicio por acción		(290)	(80)

Véanse las notas que acompañan a los estados financieros.


Juan Francisco Herrera B.
Representante Legal


Luz Elena Fontalvo M.
Contador
T. P No. 39040-T

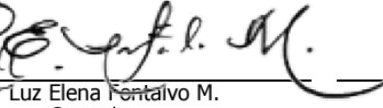

Luz Tatiana Atencio
Auditor Externo
T.P. 130612-T
Designada por Crowe Co S.A.
(Véase mi informe adjunto)

GRUPO AEROPORTUARIO DEL CARIBE S.A.S.
ESTADO DE FLUJOS DE EFECTIVO CONSOLIDADO
A 30 DE JUNIO DE 2022 Y A 30 DE JUNIO DE 2021
(Expresados en miles de pesos colombianos)

	<u>A Junio 30 2022</u>	<u>A Junio 30 2021</u>
Flujos de efectivo por las actividades de operación:		
Utilidad / (Perdida) del Ejercicio	\$ (57.995.504)	(16.043.866)
Provisto por (utilizado en) las actividades de operación:		
Depreciación	5.599.540	6.468.650
Amortización - Activo Intangible	-	7.688.401
Amortización Programas PC	30.059	61.919
Deterioro de Cartera	237.578	130.264
Deterioro Activo Intangible	17.968.465	-
Provision Reclamaciones / Multas	962.419	-
Impuesto Diferido	14.894.747	(10.080.796)
Conciliación entre el resultado del ejercicio y el efectivo neto		
Cambios netos en activos y pasivos:		
Disminución (Aumento) en Cuentas por cobrar Comerciales	(83.931)	(5.138.481)
Disminución (Aumento) en Gastos pagados por anticipado	(3.312.191)	46.238
Disminución (Aumento) en otros activos	(539.062)	41.328
(Disminución) Aumento en cuentas por pagar	10.485.386	3.446.245
(Disminución) Aumento en Beneficios a empleados	(170.277)	(74.427)
(Disminución) Aumento en otros pasivos	25.222.677	4.880.653
Efectivo neto provisto por las actividades de operación	<u>13.299.905</u>	<u>(8.573.872)</u>
Flujos de efectivo por las actividades de inversión:		
Disminución (Aumento) en intangibles	(20.574.786)	(20.221.609)
Disminución / Aumento en Propiedad, Planta y Equipo	(21.992)	(3.878)
Efectivo neto usado en las actividades de inversión	<u>(20.596.778)</u>	<u>(20.225.487)</u>
Flujos de efectivo por las actividades de financiación:		
Aumento en obligaciones financieras	26.342.281	27.630.671
Aportes sociales - Giros Equity	2.043.408	1.789.715
Efectivo neto (usado) provisto por las actividades de financiación	<u>28.385.690</u>	<u>29.420.386</u>
Aumento (Disminución) neto de efectivo y equivalentes de efectivo	21.088.816	621.027
Efectivo y equivalentes de efectivo al comienzo del año	68.818.842	53.932.230
Efectivo y equivalentes de efectivo al final del año	\$ <u>89.907.658</u>	<u>54.553.257</u>

Véanse las notas que acompañan a los estados financieros.


Juan Francisco Herrera B.
Representante Legal


Luz Elena Fontalvo M.
Contador
T. P No. 39040-T



Licy Tatiana Atehortúa
Auditor Externo
T.P. 130612-T
Designada por Crowe Co S.A.
(Véase mi informe adjunto)


GRUPO AEROPORTUARIO DEL CARIBE S.A.S.
ESTADO DE CAMBIOS EN EL PATRIMONIO CONSOLIDADO
A 30 DE JUNIO DE 2022 Y A 30 DE JUNIO DE 2021
(Expresado en miles de pesos colombianos)

	<u>Capital Social</u>	<u>Giros Equity</u>	<u>Utilidad / (Pérdida) ejercicios anteriores</u>	<u>Utilidad / (Pérdida) del ejercicio</u>	<u>Patrimonio Neto de los Accionistas</u>
Saldo al 1 de Enero de 2021	\$ 200.000	\$ 97.172.650	\$ (34.761.368)	\$ (3.901.086)	\$ 58.710.196
Intereses de la Deuda Subordinada	\$ -	\$ 1.789.715	\$ -	\$ -	\$ 1.789.715
Traslado a Ganancias (Pérdidas) Acumuladas	\$ -	\$ -	\$ (3.901.086)	\$ 3.901.086	\$ -
Utilidad / (Perdida) del Ejercicio	\$ -	\$ -	\$ -	\$ (16.043.866)	\$ (16.043.866)
Patrimonio a 30 de Junio de 2021	\$ 200.000	\$ 98.962.365	\$ (38.662.454)	\$ (16.043.866)	\$ 44.456.045

	<u>Capital Social</u>	<u>Giros Equity</u>	<u>Utilidad / (Pérdida) ejercicios anteriores</u>	<u>Utilidad / (Pérdida) del ejercicio</u>	<u>Patrimonio Neto de los Accionistas</u>
Saldo al 1 de Enero de 2022	\$ 200.000	\$ 100.977.661	\$ (55.485.142)	\$ (81.830.137)	\$ (36.137.618)
Aportes posteriores Equity Nota 22	\$ -	\$ 70.000	\$ -	\$ -	\$ 70.000
Intereses de la Deuda Subordinada	\$ -	\$ 1.973.408	\$ -	\$ -	\$ 1.973.408
Traslado a Ganancias (Pérdidas) Acumuladas	\$ -	\$ -	\$ (81.830.137)	\$ 81.830.137	\$ -
Utilidad / (Perdida) del Ejercicio	\$ -	\$ -	\$ -	\$ (57.995.504)	\$ (57.995.504)
Patrimonio a 30 de Junio de 2022	\$ 200.000	\$ 103.021.069	\$ (137.315.279)	\$ (57.995.504)	\$ (92.089.714)


Juan Francisco Herrera B.
Representante Legal


Luz Elena Fontalvo M.
Contador
T.P. 39040-T


Lily Wafiana Atehortúa
Auditor Externo
T.P. 130612-T
Designada por Crowe Co S.A.
(Véase mi informe adjunto)