



GRUPO AEROPORTUARIO DEL CARIBE S.A.S.
Estado de Situación Financiera
A 30 DE JUNIO DE 2023 Y A 31 DE DICIEMBRE DE 2022
(Expresado en miles de pesos colombianos)

<u>Activo</u>	<u>Notas</u>	<u>A Junio 30 2023</u>	<u>A Diciembre 31 2022</u>
Activo corriente:			
Efectivo y equivalentes al efectivo	10	\$ 157.178.231	117.638.126
Cuentas por cobrar Comerciales	11	51.828.713	56.226.320
Otros Activos	12	17.636.653	17.883.890
Gastos pagados por anticipado	15	1.718.323	1.984.916
Total activo corriente		228.361.920	193.733.252
Activo no corriente:			
Propiedad Planta y Equipo	13	4.887.555	8.590.541
Intangibles, neto	14	511.772.028	443.795.867
Activos por Impuesto Diferido	28	243.081.502	234.650.139
Gastos pagados por anticipado	15	-	-
Total activo No corriente		759.741.085	687.036.547
Total activo		\$ 988.103.005	880.769.799
<u>Pasivo y Patrimonio de los Accionistas</u>			
Pasivo corriente:			
Cuentas por pagar	16	73.016.051	75.522.085
Beneficios Empleados	17	461.154	577.697
Otros pasivos	18	138.857.345	102.318.980
Obligaciones financieras	19	248.222.172	192.889.880
Total pasivo corriente		460.556.723	371.308.642
Pasivo no corriente:			
Obligaciones financieras	19	336.380.269	366.446.062
Cuentas por pagar	16	7.500	7.500
Provisiones	20	35.013.101	33.849.479
Pasivos por Impuestos Diferidos	28	184.343.924	168.531.002
Total pasivo no corriente		555.744.795	568.834.043
Total pasivo		1.016.301.518	940.142.685
Patrimonio de los accionistas:			
Capital social	21	200.000	200.000
Giros Equity	22	106.591.502	104.712.877
Utilidad / (Perdida) Ejercicios Anteriores		(164.285.763)	(137.315.279)
Utilidad / (Perdida) del Ejercicio		29.295.748	(26.970.484)
Patrimonio de los accionistas, neto		(28.198.513)	(59.372.886)
Total pasivo y patrimonio de los accionistas		\$ 988.103.005	880.769.799

Véanse las notas que acompañan a los estados financieros.


Juan Francisco Herrera B.
Representante Legal


Luz Elena Fontalvo M.
Contador
T. P No. 39040-T


Jorge Castellblanco Avila
Auditor Externo
T.P. 32590-T
Designada por Crowe Co S.A.
(Véase mi informe adjunto)

GRUPO AEROPORTUARIO DEL CARIBE S.A.S.
Estados de Resultados
A 30 DE JUNIO DE 2023 Y A 30 DE JUNIO DE 2022
(Expresados en miles de pesos colombianos)

	<u>Notas</u>	<u>A Junio 30 2023</u>	<u>A Junio 30 2022</u>
Ingresos netos	21	\$ 68.621.707	19.284.061
Costo de ventas	22	<u>(309.826)</u>	<u>(1.026.030)</u>
Resultado bruto		68.311.881	18.258.030
Gastos operacionales:	23		
Administración			
Personal		(6.897.851)	(4.429.346)
Comisiones		(538.928)	(709.636)
Legales		(3.735)	(4.425)
Honorarios		(4.460.049)	(1.625.457)
Diferencia en Cambio		(1.181.422)	(10.562.072)
Impuestos		(394.345)	(344.207)
Arrendamientos		(172.171)	(33.309)
Contribuciones		(173.480)	(76.870)
Seguros		(2.080.079)	(4.679.808)
Mantenimiento y reparaciones		(5.025.308)	(4.651.236)
Adecuaciones e Instalaciones		(539.171)	(298.375)
Servicios		(4.569.514)	(3.666.707)
Gastos de viaje		(4.322)	(3.863)
Diversos		(1.533.581)	(632.323)
Deterioro Cuentas por cobrar		-	(237.578)
Deterioro del Activo Intangible		-	(17.968.465)
Amortización de Activos		(96.299)	(30.059)
Depreciación de la PPyE		<u>(3.958.528)</u>	<u>(5.599.540)</u>
		<u>(31.628.784)</u>	<u>(55.553.277)</u>
Resultado operacional		36.683.097	(37.295.246)
Ingresos (gastos) no operacionales:	24		
Ingresos no operacionales			
Financieros			
Diversos		14	3
Gastos no operacionales	25		
Financieros		(1.205)	(4.842.852)
Extraordinarios		(227)	(244)
Diversos		<u>(4.371)</u>	<u>(962.419)</u>
		<u>(5.789)</u>	<u>(5.805.512)</u>
Resultados antes de impuesto de renta		<u>36.677.308</u>	<u>(43.100.758)</u>
Impuesto de renta y complementarios			
Impuesto de Renta Diferido	26	(7.381.560)	(14.894.747)
Resultados del periodo		<u>\$ 29.295.748</u>	<u>(57.995.505)</u>
Resultado del periodo por acción		146	(290)

Véanse las notas que acompañan a los estados financieros.

Juan Francisco Herrera B.
Representante Legal

Luz Elena Portalvo M.
Contador
T. P No. 39040-T


Jorge Castelblanco Avila
Auditor Externo
T.P. 32590-T
Designada por Crowe Co S.A.
(Véase mi informe adjunto)


GRUPO AEROPORTUARIO DEL CARIBE S.A.S.
Estado de Cambios en el Patrimonio
A 30 DE JUNIO DE 2023 Y A 30 DE JUNIO DE 2022
(Expresado en miles de pesos colombianos)

Nota	<u>Resultados</u>				
	<u>Capital Social</u>	<u>Giros Equity</u>	<u>de Ejercicios Anteriores</u>	<u>del Ejercicio</u>	<u>Patrimonio, neto</u>
Saldo al 1 de Enero de 2022	\$ 200.000	\$ 100.977.661	\$ (55.485.142)	\$ (81.830.137)	\$ (36.137.618)
Aportes posteriores Equity	\$ -	\$ 70.000	\$ -	\$ -	\$ 70.000
Intereses de la Deuda Subordinada	\$ -	\$ 1.973.408	\$ -	\$ -	\$ 1.973.408
Traslado a Ganancias (Pérdidas) Acumuladas	\$ -	\$ -	\$ (81.830.137)	\$ 81.830.137	\$ -
Ganancia (Pérdida) del Ejercicio	\$ -	\$ -	\$ -	\$ (57.995.504)	\$ (57.995.504)
Patrimonio a 30 de Junio de 2022	\$ 200.000	\$ 103.021.069	\$ (137.315.279)	\$ (57.995.504)	\$ (92.089.714)

	<u>Resultados</u>				
	<u>Capital Social</u>	<u>Giros Equity</u>	<u>de Ejercicios Anteriores</u>	<u>del Ejercicio</u>	<u>Patrimonio, neto</u>
Saldo al 1 de Enero de 2023	\$ 200.000	\$ 104.712.877	\$ (137.315.279)	\$ (26.970.484)	\$ (59.372.885)
Aportes posteriores Equity Nota 22	\$ -	\$ 36.684	\$ -	\$ -	\$ 36.684
Intereses de la Deuda Subordinada	\$ -	\$ 1.841.941	\$ -	\$ -	\$ 1.841.941
Traslado a Ganancias (Pérdidas) Acumuladas	\$ -	\$ -	\$ (26.970.484)	\$ 26.970.484	\$ -
Ganancia (Pérdida) del Ejercicio	\$ -	\$ -	\$ -	\$ 29.295.748	\$ 29.295.748
Patrimonio a 30 de Junio de 2023	\$ 200.000	\$ 106.591.502	\$ (164.285.763)	\$ 29.295.748	\$ (28.198.513)


Juan Francisco Herrera B.
Representante Legal


Luz Elena Fontalvo M.
Contador
T.P. 39040-T



Jorge Castelblanco Avila
Auditor Externo
T.P. 32590-T
Designada por Crowe Co S.A.
(Véase mi informe adjunto)


GRUPO AEROPORTUARIO DEL CARIBE S.A.S.
Estados de Flujos de Efectivo
A 30 DE JUNIO DE 2023 Y A 30 DE JUNIO DE 2022
(Expresados en miles de pesos colombianos)

	<u>A Junio 30 2023</u>	<u>A Junio 30 2022</u>
Flujos de efectivo por las actividades de operación:		
Resultado del periodo	\$ 29.295.748	(57.995.504)
Provisto por (utilizado en) las actividades de operación:		
Depreciación	(3.958.528)	5.599.540
Amortización - Activo Intangible	-	-
Amortización Programas PC	(96.299)	30.059
Deterioro de Cartera	-	237.578
Deterioro Activo Intangible	-	17.968.465
Provisión Indemnización / Reclamaciones / Multas	1.163.622	962.419
Impuesto Diferido	7.381.560	14.894.747
Conciliación entre el resultado del ejercicio y el efectivo neto		
Cambios netos en activos y pasivos:		
Disminución (Aumento) en Cuentas por cobrar Comerciales	4.397.607	(83.931)
Disminución (Aumento) en Gastos pagados por anticipado	266.593	(3.312.191)
Disminución (Aumento) en otros activos	343.536	(539.062)
(Disminución) Aumento en cuentas por pagar	(2.506.034)	10.485.386
(Disminución) Aumento en Beneficios a empleados	(116.543)	(170.277)
(Disminución) Aumento en otros pasivos	36.538.365	25.222.677
Efectivo neto provisto por las actividades de operación	<u>72.709.627</u>	<u>13.299.905</u>
Flujos de efectivo por las actividades de inversión:		
Disminución (Aumento) en intangibles	(67.976.160)	(20.574.786)
Disminución / Aumento en Propiedad, Planta y Equipo	7.661.513	(21.992)
Efectivo neto usado en las actividades de inversión	<u>(60.314.647)</u>	<u>(20.596.778)</u>
Flujos de efectivo por las actividades de financiación:		
Aumento en obligaciones financieras	25.266.499	26.342.281
Aportes sociales - Giros Equity	1.878.625	2.043.408
Efectivo neto (usado) provisto por las actividades de financiación	<u>27.145.124</u>	<u>28.385.690</u>
Aumento (Disminución) neto de efectivo y equivalentes de efectivo	39.540.104	21.088.816
Efectivo y equivalentes de efectivo al comienzo del periodo	117.638.126	68.818.842
Efectivo y equivalentes de efectivo al final del periodo	\$ <u><u>157.178.230</u></u>	<u><u>89.907.658</u></u>

Véanse las notas que acompañan a los estados financieros.


Juan Francisco Herrera B.
Representante Legal


Luz Elena Fontalvo M.
Contador
T. P No. 39040-T


Jorge Castelblanco Avila
Auditor Externo
T.P. 32590-T
Designada por Crowe Co S.A.
(Véase mi informe adjunto)