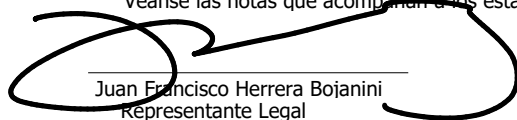


GRUPO AEROPORTUARIO DEL CARIBE S.A.S.
Estado de Situación Financiera Consolidado
A 31 DE MARZO DE 2023 Y A 31 DE DICIEMBRE DE 2022
(Expresado en miles de pesos colombianos)

<u>Activo</u>	<u>Notas</u>		<u>A Marzo 31 2023</u>	<u>A Diciembre 31 2022</u>
Activo corriente:				
Efectivo y equivalentes al efectivo	10	\$	136.822.221	117.638.126
Cuentas por cobrar Comerciales	11		53.636.158	56.226.320
Otros Activos	12		17.499.746	17.883.890
Gastos pagados por anticipado	15		917.242	1.984.916
Total activo corriente			208.875.367	193.733.252
Activo no corriente:				
Propiedad Planta y Equipo	13		6.707.817	8.590.541
Intangibles, neto	14		484.592.169	443.795.867
Activos por Impuesto Diferido	27		234.650.139	234.650.139
Gastos pagados por anticipado	15		-	-
Total activo No corriente			725.950.125	687.036.547
Total activo		\$	934.825.492	880.769.799
<u>Pasivo y Patrimonio de los Accionistas</u>				
Pasivo corriente:				
Cuentas por pagar	16		73.513.902	75.522.085
Beneficios Empleados	17		430.938	577.697
Otros pasivos	18		121.271.441	102.318.980
Obligaciones financieras	19		230.122.145	192.889.880
Total pasivo corriente			425.338.425	371.308.642
Pasivo no corriente:				
Obligaciones financieras	19		358.630.327	366.446.062
Cuentas por pagar	16		7.500	7.500
Provisiones	20		32.887.060	33.849.479
Pasivos por Impuestos Diferidos	27		168.531.001	168.531.002
Total pasivo no corriente			560.055.888	568.834.043
Total pasivo			985.394.313	940.142.685
Patrimonio de los accionistas:				
Capital social	21		200.000	200.000
Giros Equity	22		105.620.258	104.712.877
Utilidad / (Perdida) Ejercicios Anteriores			(164.285.763)	(137.315.279)
Utilidad / (Perdida) del Ejercicio			7.896.684	(26.970.484)
Patrimonio de los accionistas, neto			(50.568.821)	(59.372.886)
Total pasivo y patrimonio de los accionistas		\$	934.825.492	880.769.799

Véanse las notas que acompañan a los estados financieros.


 Juan Francisco Herrera Bojanini
 Representante Legal


 Luz Elena Fontalvo Martínez
 Contadora
 T.P No. 39040-T


GRUPO AEROPORTUARIO DEL CARIBE S.A.S.
Estados de Resultados Consolidado
A 31 DE MARZO DE 2023 Y A 31 DE MARZO DE 2022
(Expresados en miles de pesos colombianos)

	<u>Notas</u>	<u>A Marzo 31 2023</u>	<u>A Marzo 31 2022</u>
Ingresos netos	23	\$ 22.651.891	22.287.380
Costo de ventas	24	<u>263.599</u>	<u>114.647</u>
Utilidad bruta		22.388.292	22.172.733
Gastos operacionales:	25		
Administración			
Personal		2.209.501	2.214.175
Comisiones		242.680	244.361
Legales		3.444	964
Honorarios		803.656	878.605
Diferencia en Cambio		894.014	86.758
Impuestos		226.793	134.256
Arrendamientos		30.735	15.106
Contribuciones		96.785	59.194
Seguros		1.625.583	1.777.082
Mantenimiento y reparaciones		2.738.003	2.286.460
Adecuaciones e Instalaciones		375.845	102.027
Servicios		2.390.831	2.187.464
Gastos de viaje		2.925	91
Diversos		793.335	292.488
Deterioro Cuentas por cobrar		-	11.829
Amortización de Activos		46.901	17.544
Depreciación de la PPYE		<u>2.005.726</u>	<u>2.858.218</u>
		<u>14.486.757</u>	<u>13.166.623</u>
 Pérdida / Utilidad operacional		 7.901.535	 9.006.109
Ingresos (gastos) no operacionales:			
Ingresos no operacionales			
Financieros			
Diversos		1	1
Gastos no operacionales	26		
Financieros		327	12.781
Extraordinarios		150	77
Diversos		<u>4.375</u>	<u>3</u>
		<u>(4.851)</u>	<u>(12.861)</u>
 Pérdida antes de impuesto de renta		 <u>7.896.684</u>	 <u>8.993.248</u>
 Impuesto de renta y complementarios			
Impuesto de Renta Diferido		-	-
 Pérdida / Utilidad del ejercicio		 <u>\$ 7.896.684</u>	 <u>8.993.248</u>
 Pérdida / Utilidad del ejercicio por acción		 39	 45

Véanse las notas que acompañan a los estados financieros.



Juan Francisco Herrera Bojanini
Representante Legal




Luz Elena Fontalvo Martínez
Contadora
T.P No. 39040-T

GRUPO AEROPORTUARIO DEL CARIBE S.A.S.
Estados de Flujos de Efectivo Consolidado
A 31 DE MARZO DE 2023 Y A 31 DE MARZO DE 2022
(Expresados en miles de pesos colombianos)

	<u>A Marzo 31 2023</u>	<u>A Marzo 31 2022</u>
Flujos de efectivo por las actividades de operación:		
Resultado del ejercicio	\$ 7.896.684	8.993.248
Provisto por (utilizado en) las actividades de operación:		
Depreciación	2.005.726	2.858.218
Amortización - Activo Intangible	-	-
Amortización - Pólizas Seguros	1.625.583	1.777.082
Conciliación entre el resultado del ejercicio y el efectivo neto		
Cambios netos en activos y pasivos:		
Disminución (Aumento) en Cuentas por cobrar Comerciales	2.590.162	(2.081.743)
Disminución (Aumento) en Gastos pagados por anticipado	(557.910)	(7.383.908)
Disminución (Aumento) en otros activos	384.144	41.730
(Disminución) Aumento en cuentas por pagar	(2.970.602)	3.686.876
(Disminución) Aumento en Beneficios a empleados	(146.760)	(169.416)
(Disminución) Aumento en otros pasivos	18.952.461	13.714.239
Efectivo neto provisto por las actividades de operación	<u>29.779.489</u>	<u>21.436.326</u>
Flujos de efectivo por las actividades de inversión:		
Disminución (Aumento) en intangibles	(40.796.302)	(9.357.800)
Disminución / Aumento en Propiedad, Planta y Equipo	(123.002)	(21.459)
Efectivo neto usado en las actividades de inversión	<u>(40.919.304)</u>	<u>(9.379.259)</u>
Flujos de efectivo por las actividades de financiación:		
Aumento en obligaciones financieras	29.416.529	(3.945.370)
Aportes sociales - Giros Equity	907.381	911.385
Otros Movimientos en el Patrimonio		
Efectivo neto (usado) provisto por las actividades de financiación	<u>30.323.910</u>	<u>(3.033.984)</u>
Aumento (Disminución) neto de efectivo y equivalentes de efectivo	19.184.095	9.023.083
Efectivo y equivalentes de efectivo al comienzo del año	117.638.126	68.818.842
Efectivo y equivalentes de efectivo al final del año	\$ <u>136.822.221</u>	<u>77.841.925</u>

Véanse las notas que acompañan a los estados financieros.


Juan Francisco Herrera Bojanini
Representante Legal


Luz Elena Fontaivo Martínez
Contadora
TP No. 39040-T


GRUPO AEROPORTUARIO DEL CARIBE S.A.S.
Estados de Cambios en el Patrimonio Consolidado
A 31 DE MARZO DE 2023 Y A 31 DE MARZO DE 2022
(Expresados en miles de pesos colombianos)

	<u>Capital Social</u>	<u>Giros Equity</u>	<u>de Ejercicios Anteriores</u>	<u>Resultados del Ejercicio</u>	<u>Patrimonio, neto</u>
Saldo al 1 de enero de 2022	\$ 200.000	\$ 100.977.661	\$ (55.485.143)	\$ (81.830.137)	\$ (36.137.618)
Aportes posteriores Equity	\$ -	\$ 911.385	\$ -	\$ -	\$ 911.385
Traslado a ganancias (perdidas) de ejercicios anteriores	\$ -	\$ -	\$ (81.830.137)	\$ 81.830.137	\$ -
Ganancia (Perdida) del Periodo	\$ -	\$ -	\$ -	\$ 8.993.248	\$ 8.993.248
Patrimonio a 31 de marzo de 2022	\$ 200.000	\$ 101.889.046	\$ (137.315.279)	\$ 8.993.248	\$ (26.232.985)

	<u>Capital Social</u>	<u>Giros Equity</u>	<u>de Ejercicios Anteriores</u>	<u>Resultados del Ejercicio</u>	<u>Patrimonio, neto</u>
Saldo al 1 de enero de 2023	\$ 200.000	\$ 104.712.877	\$ (137.315.279)	\$ (26.970.484)	\$ (59.372.886)
Aportes posteriores Equity	\$ -	\$ 907.381	\$ -	\$ -	\$ 907.381
Traslado a ganancias (perdidas) de ejercicios anteriores	\$ -	\$ -	\$ (26.970.484)	\$ 26.970.484	\$ -
Ganancia (Perdida) del Periodo	\$ -	\$ -	\$ -	\$ 7.896.684	\$ 7.896.684
Patrimonio a 31 de marzo de 2023	\$ 200.000	\$ 105.620.258	\$ (164.285.763)	\$ 7.896.684	\$ (50.568.821)

Véanse las notas que acompañan a los estados financieros.


 Juan Francisco Herrera Bojanini
 Representante Legal


 Luz Elena Fontalvo Martínez
 Contador
 T.P. 39040-T